



LOIMAA

Osavuosisikatsaus 1-3/2026

Kaupunginhallitus 11.5.2026

Väestötilanne
1-3/2026 vs 1-3/2025

Asukasluku 3/2026

15096 ⁻¹⁶⁶

Ikäjakauma



Syntyneet



22 ⁻¹¹

Kuolleet

58 ⁻¹¹

Luonnollinen
Väestönlisäys

-36



Kuntien välinen
nettomuutto

-3 ⁺⁶

Nettomaahan
muutto

6 ⁻⁵



Työllisyystilanne 3/2026 vs 3/2025

Työttömyysaste

11.80% ↑ +1.30

Työttömyyden pituus



Työttömät

767 ↑ +78



Pitkäaikaistyöttömät

282 ↑ +72



Alle 25v
Työttömät

97 ↑ +10



Avoimet
työpaikat

49 ↓ -20



Työvoima

6501 ↓ -70





STRATEGISET TAVOITTEET 2026-2030

Osaavan työvoiman Loimaa

Suuntaviivoja kärkihankkeen valmisteluun:

1. Kaupunki tekee yhdessä yritysten kanssa vahvaa yhteistyötä Novidan vetovoimaisuuden lisäämiseksi
2. Monikampus-toimintamallin vahvistaminen ja uudistaminen
3. Alueen osaajatarpeen ennakoiti ja koulutuksen kehittäminen työvoimatarpeisiin yhteistyössä työllisyysalueen kanssa
4. Yritysten ja työmahdollisuuksien tunnettavuuden parantaminen
5. Yritysten ja koulujen yhteistyö
6. Vapaa sivistystyön palveluiden kehittäminen
7. Työperäinen maahanmuutto osana työvoimaa

Osaavan työvoiman saatavuuden edistäminen yhteistyössä työnantajien, koulutuksen järjestäjien ja työllisyysalueen kanssa.

3



STRATEGISET TAVOITTEET 2026-2030

Houkuttelevan asuin- ja elinympäristön Loimaa

Suuntaviivoja kärkihankkeen valmisteluun:

1. Kaupunkiympäristössä erityisesti torin, keskustan ja rannan alueisiin panostaminen.
2. Kylien yksilöllisten vahvuksien hyödyntäminen ja edistäminen.
3. Asukkaiden, yritysten, yhdistysten ja muiden toimijoiden hyödyntäminen saavutettavan ja houkuttelevan asuin ympäristön toteuttamisessa kaupunkiorganisaation rinnalla.
4. Kaupungin kiinteistöistä huolehtiminen ja asuntopoliittisen ohjelman huomioiminen aktiivisten toimien kautta.



Vetovoimaiseen ja elinvoimaiseen ympäristöön panostaminen kehittämällä keskustaa ja kyliä, hyödyntämällä yhteisöjen vahvuuksia sekä huolehtimalla kiinteistöistä aktiivisesti.



STRATEGISET TAVOITTEET 2026-2030

Uudistuvan elinkeinoelämän Loimaa

Suuntaviivoja kärkihankkeen valmisteluun:

1. Seutukaupungin tunnettuus yritysten sijoittumispaikkana kasvaa.
2. Ennakoivalla maankäytöllä ja kaavoituksella mahdollistetaan yritysten sijoittuminen.
3. Tunnistetaan kehittyvän elinkeinoelämän sekä uusien alojen tarpeet ja vaatimukset maankäyttöön liittyen (mm. puolustusteollisuus, vihreä siirtymä, kaupan ala ja maatalous).
4. Jatketään yritysalueiden suunnittelua, maanhankintaa sekä infran toteutusta.
5. Toimivat liikenne ratkaisut mahdollistavat sujuvan työmatka- ja tavaraliikenteen. Kaupungin sisäisiä sekä muualle suuntautuvia yhteyksiä kehitetään yhteistyössä yritysten kanssa.



Houkuttelevan yritys ympäristön vahvistaminen ennakoivalla maankäytöllä, yritysalueiden kehittämisellä ja toimivilla liikenne ratkaisuilla.



STRATEGISET TAVOITTEET 2026-2030

Kestävien ja uudistuvien palveluiden seutukaupunki Loimaa

Suuntaviivoja kärkihankkeen valmisteluun:

1. Palvelurakenteiden ja palveluiden uudistaminen vastaamaan väestömuutoksia ja muuttuvia palvelutarpeita.
2. Palveluiden tavoitettavuuden ja vaikuttavuuden kehittäminen.
3. Monipuolinen vapaa-ajan palvelujen tarjonta koko seutukunnan käyttöön.



Palvelujen järjestäminen vaikuttavasti ja kestävästi huomioiden muuttuva väestörakenne ja palvelutarpeet.

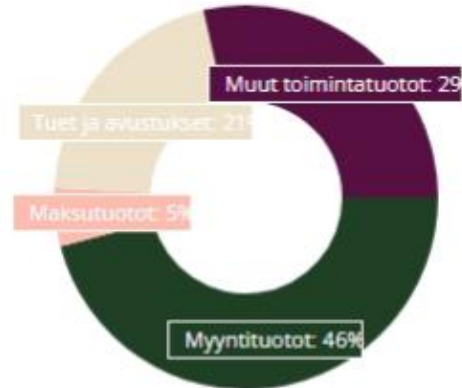


Käyttötalous 1-3/2026 vs 1-3/2025

Toimintatuotot (1000€)

3 574  +1,8 %

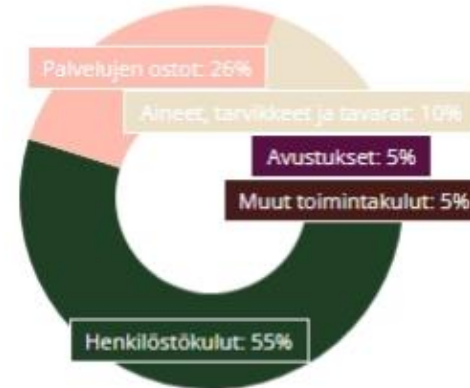
5,4 % yli 1-3 kk-budjetin



Toimintakulut (1000€)

-13 715  +4,5 %

3,6 % yli 1-3 kk-budjetin



Henkilöstökulut (1000€)

 **-7 085**  +2,0 %

14,3 % yli 1-3 kk-budjetin

Palveluiden ostot (1000€)

 **-3 765**  +11,2 %

15,4 % alle 1-3 kk-budjetin

Toimintakate (1000€)

 **-10 141**  +5,5 %

3,0 % yli 1-3 kk-budjetin

Tilikauden yli/alijäämä (1000€)

 **-269**  -223,0 %

243,6 % alle 1-3 kk-budjetin



Kaupungin tulos 1-3/2026 alijäämäinen -577 t euroa ja vesiliikelaitoksen ylijäämäinen 308 t euroa.

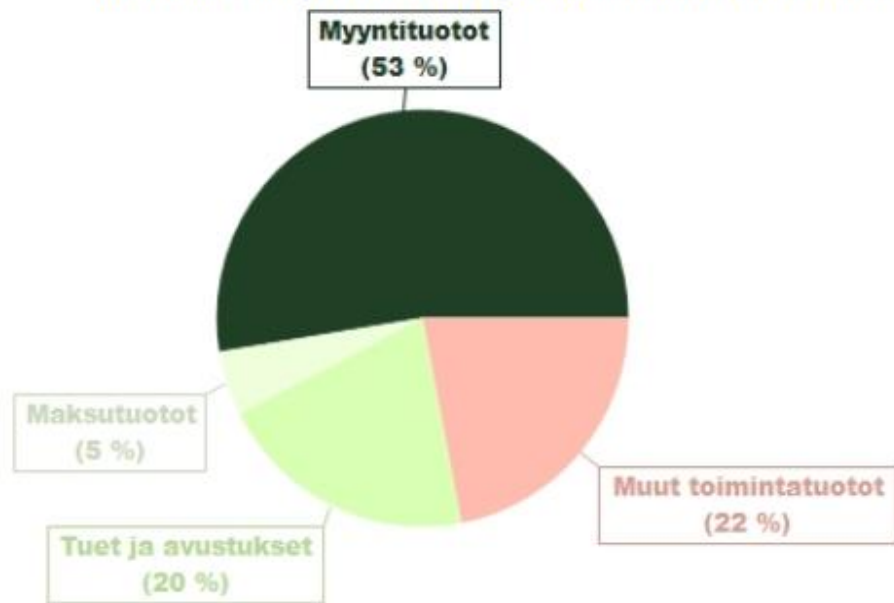
(Ulkoiset)	Tot 2025	TA+ Muutos 2026	Tot 3/2026	Erotus TA-käyttö	Toteuma %	Ennuste
Toimintatuotot	13 581 584	13 698 175	3 574 409	-10 123 766	26,1 %	13 778 175
Myyntituotot	7 466 578	8 210 516	1 879 739	-6 330 777	22,9 %	8 210 516
Maksutuotot	979 168	962 900	178 085	-784 815	18,5 %	962 900
Tuet ja avustukset	1 551 956	1 021 109	730 826	-290 283	71,6 %	1 101 109
Muut toimintatuotot	3 583 882	3 503 650	785 758	-2 717 892	22,4 %	3 503 650
Vuokratuotot	3 382 401	3 369 150	781 491	-2 587 659	23,2 %	
Muut tuotot	201 481	134 500	4 267	-130 233	3,2 %	
Toimintakulut	-50 819 831	-53 556 792	-13 714 997	39 841 795	25,6 %	-53 106 792
Henkilöstökulut	-27 218 325	-28 192 765	-7 085 359	21 107 406	25,1 %	-28 052 765
Palvelujen ostot	-13 108 504	-14 876 998	-3 765 376	11 111 622	25,3 %	-14 496 998
Asiakaspalvelujen ostot	-3 680 780	-4 304 700	-942 565	3 362 135	21,9 %	
Muiden palvelujen ostot	-9 427 724	-10 572 298	-2 822 811	7 749 487	26,7 %	
Aineet, tarvikkeet ja tavarat	-5 299 045	-5 466 920	-1 572 557	3 894 363	28,8 %	-5 466 920
Avustukset	-3 196 526	-3 103 723	-724 210	2 379 513	23,3 %	-3 103 723
Avustukset kotitalouksille	-442 214	-457 400	-108 554	348 846	23,7 %	
Avustukset yhteisöille	-2 754 311	-2 646 323	-615 656	2 030 667	23,3 %	
Muut toimintakulut	-1 997 432	-1 916 386	-567 496	1 348 890	29,6 %	-1 986 386
Vuokrakulut	-1 834 510	-1 829 220	-557 321	1 271 899	30,5 %	
Muut kulut	-162 922	-87 166	-10 175	76 991	11,7 %	
Toimintakate	-37 238 247	-39 858 617	-10 140 588	29 718 029	25,4 %	-39 328 617
Verotulot	31 803 481	34 183 166	8 289 998	-25 893 168	24,3 %	33 648 287
Valtionosuudet	11 009 309	11 424 807	2 676 951	-8 747 856	23,4 %	10 765 057
Rahoitustuotot ja -kulut	-386 380	-952 601	-21 905	930 696	2,3 %	-952 601
Korkotuotot	49 096		4 555	4 555		
Muut rahoitustuotot	89 452	547 148	2 546	-544 602	0,5 %	547 148
Korkokulut	-517 369	-1 491 349	-28 402	1 462 948	1,9 %	-1 491 349
Muut rahoituskulut	-7 558	-8 400	-605	7 795	7,2 %	-8 400
Vuosikate	5 188 163	4 796 755	804 455	-3 992 300	16,8 %	4 132 126
Poistot ja arvonalentumiset	-4 812 430	-4 851 996	-1 085 269	3 766 727	22,4 %	-4 851 996
Suunnitelman mukaiset poistot	-4 589 000	-4 451 996	-1 085 269	3 366 727	24,4 %	-4 451 996
Arvonalentumiset	-223 430	-400 000		400 000		-400 000
Satunnaiset erät						
Tilikauden tulos	375 733	-55 241	-280 814	-225 573	508,3 %	-719 870
Poistoeron lisäys (+) tai vähennys (-)	48 374	55 241	11 730	-43 511	21,2 %	55 241
Tilikauden ylijäämä (alijäämä)	424 107	0	-269 084	-269 084		-664 629



Tuotot ja kulut toimialoittain, ulkoiset 1.1.-31.3.2026



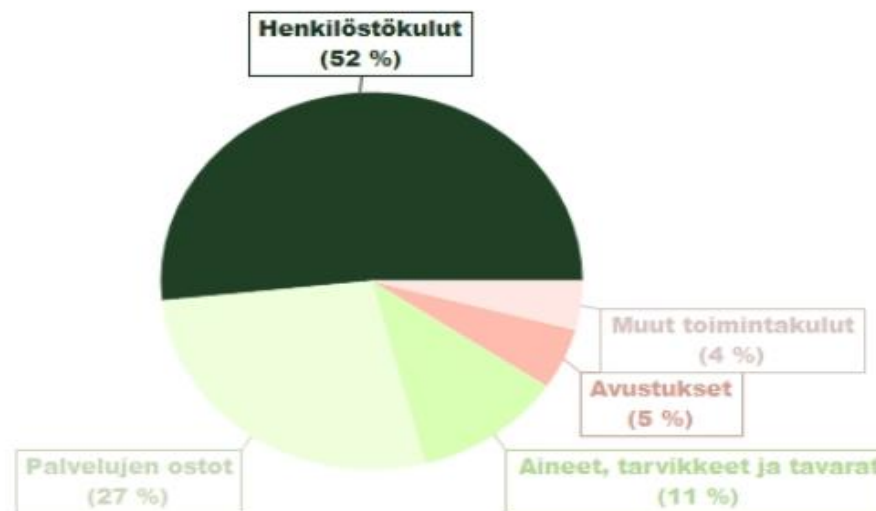
Toimintatuotot olivat maaliskuun loppuun mennessä 3,5 milj. euroa eli 26,1 % budjetoidusta. Tuotoissa huomioitavaa on Varhan kiinteistöjen vuokratuotot, valtion avustukset maahanmuuton laskennallisista kustannuksista.



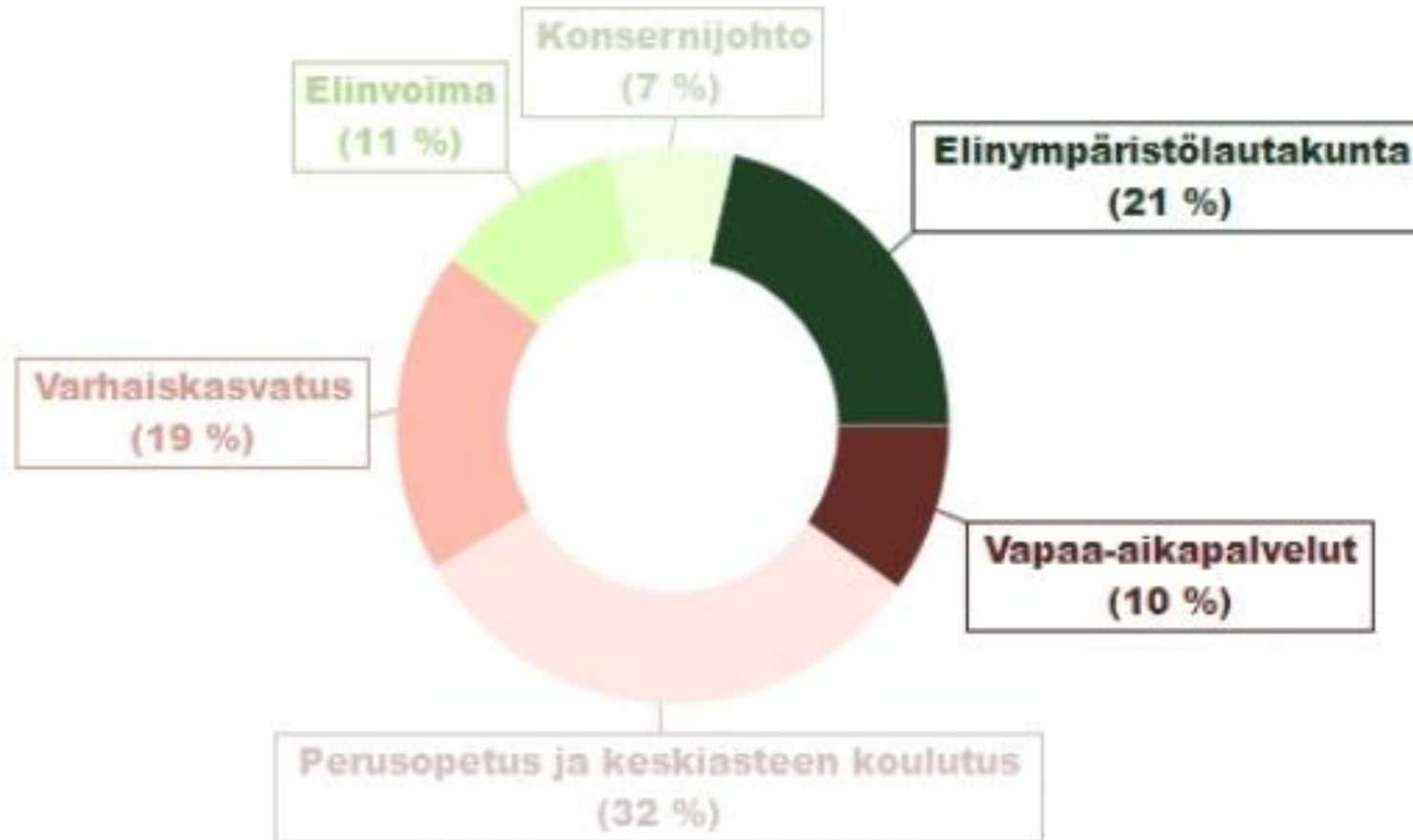
Toimintakulut maaliskuun loppuun mennessä olivat 13,7 milj. euroa ja toteumaprosentti 25,6 %.

Palvelujen ostot olivat yhteensä 3,7 milj. euroa eli toteuma 25,3 % budjettiin verrattuna. Aineet, tarvikkeet ja tavarat olivat yhteensä 1,5 milj. euroa, toteumaprosentti 28,8.

Muissa toimintakuluissa on kirjattuna vuokratuloihin päiväkotien leasingvuokrat, sekä it-järjestelmien maksuja 12 kk ajalta. Tämän vuoksi toteumaprosentti vuokratulouissa on 30,5 %.



Loimaan kaupungin toimintakulujen jakaantuminen % - / toimialoittain





Toimintakate, ulkoiset 1.1.-31.3.2026

Toimintakate ilmoittaa kuinka paljon käyttötalouden kuluista jää katettavaksi verotuloilla ja valtionosuuksilla. Toimintakate oli 10,1 miljoonaa euroa ja toteumaprosentti 25,4 %. Toimintakate on budjetoidun mukainen.

Vuosikate on kunnan kokonaistulorahoitusta kuvaava välitulos, jota tulee arvioida sekä tuloksen muodostumisen että rahoituksen riittävyyden kannalta. Vuosikate osoittaa tulorahoituksen, joka jää käytettäväksi investointeihin ja lainanlyhennyksiin. Vuosikate oli maaliskuun lopussa 804 t euroa. Talousarviossa koko vuoden vuosikatteenä oli arvioitu 4,7 milj. euroa.

Loimaan kaupungin tulos kolmen kuukauden osalta oli -557 euroa alijäämäinen. Loimaan Vesiliikelaitoksen tulos oli 308 t euroa ylijäämäinen.

Verotuloja oli kertynyt maaliskuun loppuun mennessä 8,2 milj. euroa. Taulukossa näkyy vuosittainen vaihtelu ja verotulojen erittely verolajeittain. Valtionosuuksien toteuma oli 2,6 milj. euroa, toteumaprosentti 23,4.



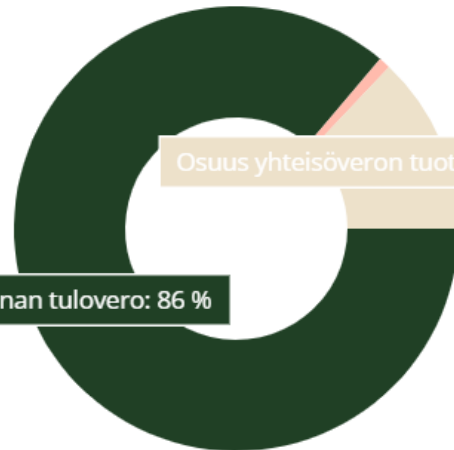
Verotulot ja valtionosuudet 01-03/2026

Verotulot ja valtionosuudet 1-3/2026 vs 1-3/2025

Verotulot (1000€)

8 290 ↑ +0,2 %

3,0 % alle 1-3 kk-budjetin



Valtionosuudet (1000€)

2 677 ↓ -2,8 %

6,3 % alle 1-3 kk-budjetin



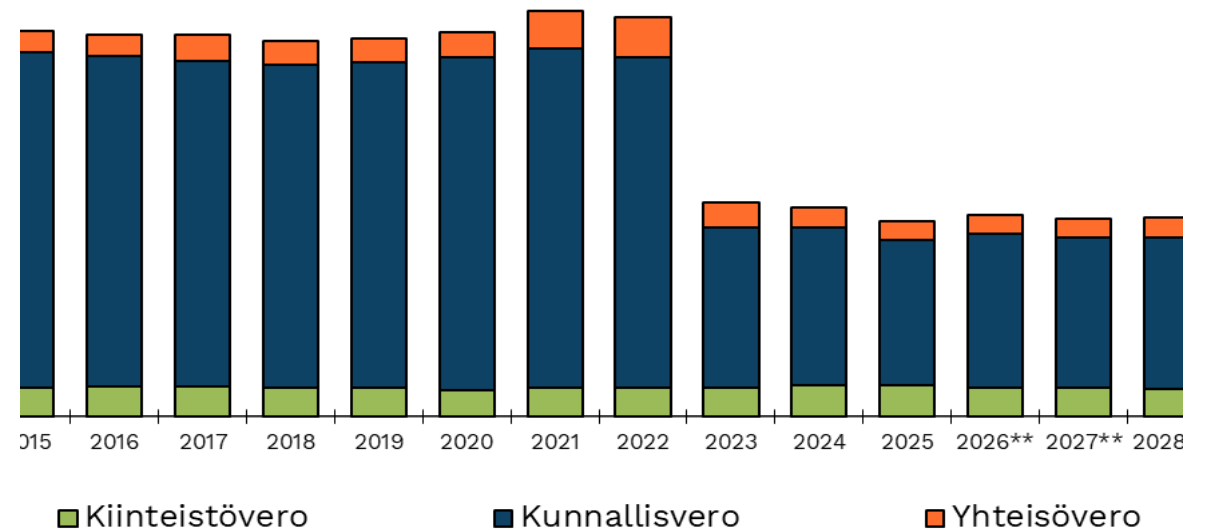


Verotuloennuste vuosille 2027-2029 (4.5.2026)

Loimaa							S	€1 000
0								
Yhteenveto								
TILIVUOSI	2024	2025	2026**	2027**	2028**	2029**		
Verolaji								
Kunnallisvero	25 406	23 724	25 685	25 688	26 344	27 065		
Muutos %	1,2	-6,6	8,3	0,0	2,6	2,7		
Yhteisövero	3 237	3 028	3 141	3 213	3 375	3 502		
Muutos %	-20,0	-6,4	3,7	2,3	5,1	3,7		
Kiinteistövero	4 943	5 051	4 692	4 888	4 888	4 888		
Muutos %	11,5	2,2	-7,1	4,2	0,0	0,0		
VEROTULOKSI KIRJATTAVA	33 586	31 803	33 518	33 789	34 607	35 454		
Muutos %	0,0	-5,3	5,4	0,8	2,4	2,4		

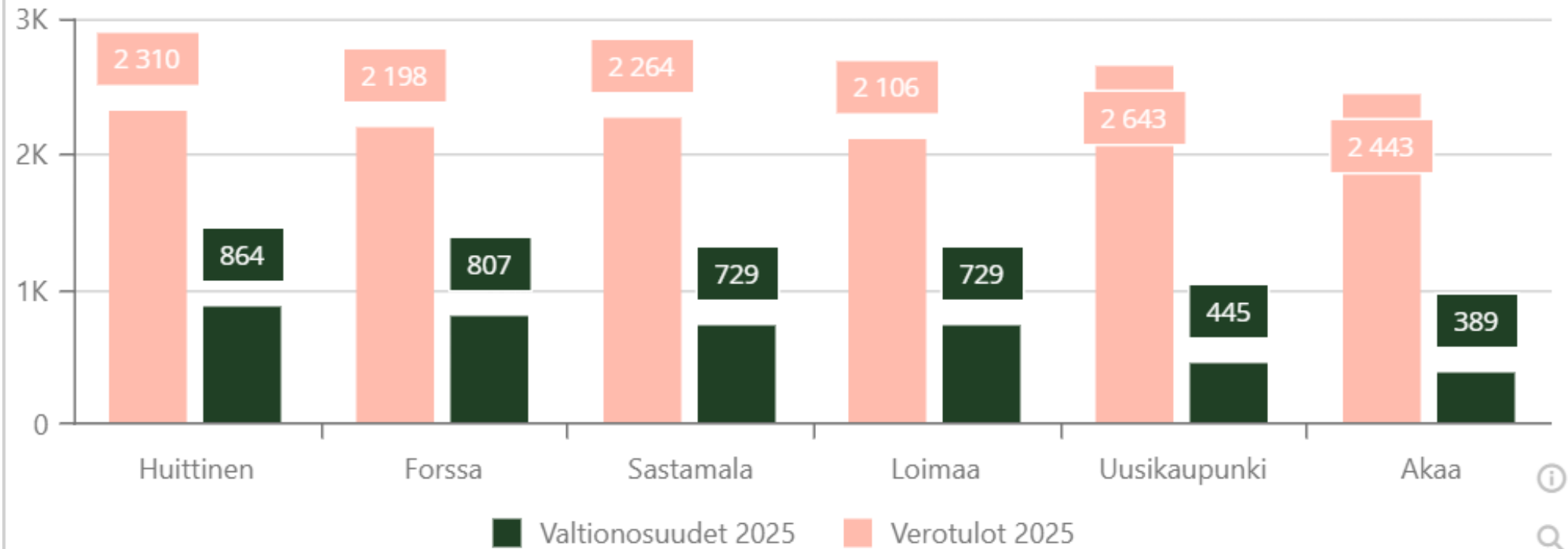
Taulukoiden luvut on esitetty käyvin hinnoin, eli inflaation vaikutusta ei ole eliminoitu

Kunnan arvioitu reaalin verotulo 2015-2028





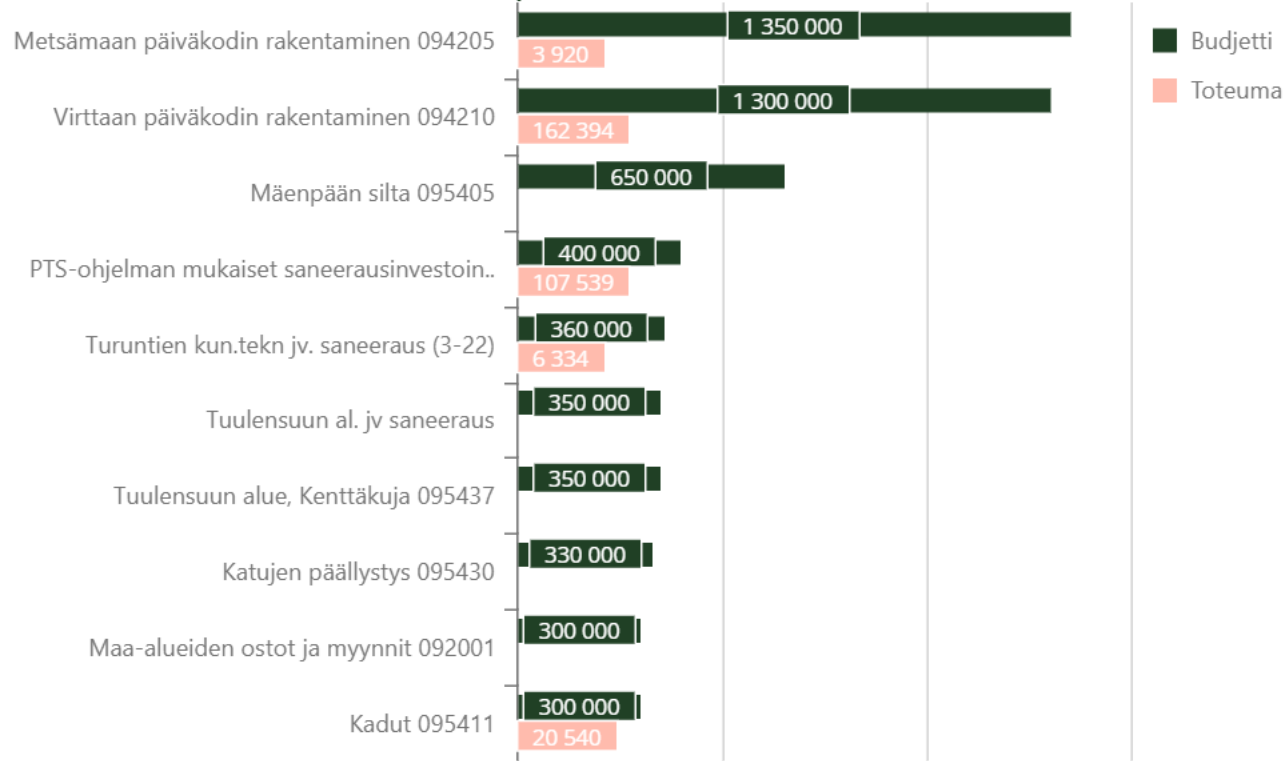
Verotulot ja valtionosuudet per asukas vertailu





Investoinnit 1-3/2026

Top 10 investoinnit



Budjetoidut investointimenot ryhmittäin Menojen toteuma %

5,0 %

3. Investoinnit

Investoinnit yhteensä	TA 2026	Tot 3/2026	Ero TA-käyttö	Tot %
Investoinnit Loimaan kaupunki ja Vesilaitos				
Menot	-9 660 000	-479 053	-9 180 947	5 %
Tulot	100 000	0	100 000	0 %
Netto	-9 560 000	-479 053	-9 080 947	5 %
Kaupungin investoinnit				
Menot	-7 885 000	-436 923	-7 448 077	6 %
Tulot	100 000	0	100 000	0 %
Netto	-7 785 000	-436 923	-7 348 077	6 %
Vesilaitoksen investoinnit				
Menot	-1 775 000	-42 130	-1 732 870	2 %
Tulot	0	0	0	0 %
Netto	-1 775 000	-42 130	-1 732 870	2 %

4. Tuloslaskelma, kaupunki ja vesiliikelaitos

	Yhteensä 1-3/2026	Eliminoinnit	Yhteensä ei eliminoitu	Kaupunki	Vesi
Toimintatuotot	3 574 409	-34 229	3 608 638	2 386 263	1 222 375
Myyntituotot	1 879 739	-33 230	1 912 969	690 594	1 222 375
Maksutuotot	178 085	-283	178 368	178 368	
Tuet ja avustukset	730 826		730 826	730 826	
Muut toimintatuotot	785 758	-717	786 475	786 475	
Vuokratuotot	781 491	-717	782 208	782 208	
Muut tuotot	4 267		4 267	4 267	
Valmistus omaan käyttöön					
Toimintakulut	-13 714 997	34 229	-13 749 226	-13 056 540	-692 686
Henkilöstökulut	-7 085 359		-7 085 359	-6 866 110	-219 248
Palkat ja palkkiot	-5 675 406		-5 675 406	-5 500 226	-175 180
Henkilösivukulut	-1 409 953		-1 409 953	-1 365 884	-44 069
Eläkekulut	-1 105 547		-1 105 547	-1 070 963	-34 584
Muut henkilösivukulut	-304 406		-304 406	-294 922	-9 484
Palvelujen ostot	-3 765 376	23 361	-3 788 737	-3 655 505	-133 231
Asiakaspalvelujen ostot	-942 565		-942 565	-942 565	
Muiden palvelujen ostot	-2 822 811	23 361	-2 846 172	-2 712 940	-133 231
Aineet, tarvikkeet ja tavarat	-1 572 557	10 152	-1 582 708	-1 403 188	-179 520
Avustukset	-724 210		-724 210	-724 210	
Avustukset kotitalouksille	-108 554		-108 554	-108 554	
Avustukset yhteisöille	-615 656		-615 656	-615 656	
Muut toimintakulut	-567 496	717	-568 213	-407 527	-160 686
Vuokratulut	-557 321	717	-558 038	-397 112	-160 926
Muut kulut	-10 175		-10 175	-10 415	240
Toimintakate	-10 140 588		-10 140 588	-10 670 277	529 689
Verotulot	8 289 998		8 289 998	8 289 998	
Valtionsuudet	2 676 951		2 676 951	2 676 951	
Kunnan peruspalvelujen valtiososuus	2 702 640		2 702 640	2 702 640	
Muut valtionsuudet	-25 689		-25 689	-25 689	
Rahoitustuotot ja -kulut	-21 905		-21 905	-4 085	-17 821
Korkotuotot	4 555		4 555	3 334	1 222
Muut rahoitustuotot	2 546	-19 887	22 433	21 574	859
Korkokulut	-28 402	19 887	-48 289	-28 402	-19 887
Muut rahoituskulut	-605		-605	-591	-14
Vuosikate	804 455		804 455	292 587	511 868
Poistot ja arvonalentumiset	-1 085 269		-1 085 269	-877 973	-207 296
Suunnitelman mukaiset poistot	-1 085 269		-1 085 269	-877 973	-207 296
Arvonalentumiset					
Satunnaiset erät					
Tilikauden tulos	-280 814		-280 814	-585 386	304 572
Poistoeron lisäys (+) tai vähennys (-)	11 730		11 730	7 872	3 858
Varausten lisäys (+) tai vähennys (-)					
Rahastojen lisäys (+) tai vähennys (-)					
Tilikauden ylijäämä (alijäämä)	-269 084		-269 084	-577 513	308 430



RAHOITUSLASKELMA	Yhteensä 1-3/2026	Eliminoinnit	Kaupunki	Vesi
Ulkoinen (€)				
Toiminnan rahavirta				
Vuosikate	804 455	0	292 587	511 868
Toiminnan rahavirta yhteensä	804 455	0	292 587	511 868
Investointien rahavirta				
Investointimenot	-479 053	0	-436 923	-42 130
Investointien rahavirta yhteensä	-479 053	0	-436 923	-42 130
Toiminnan ja investointien rahavirta	325 402	0	-144 336	469 739
Rahoituksen rahavirta				
Antolainauksen muutokset				
Antolainasaamisten lisäys	-45 750	0	-45 750	0
Antolainasaamisten vähennys	48 900	0	48 900	0
Antolainauksen muutokset yhteensä	3 150	0	3 150	0
Lainakannan muutokset				
Pitkäaikaisten lainojen lisäys	4 000 000	0	4 000 000	0
Pitkäaikaisten lainojen vähennys	-912 500	0	-912 500	0
Lyhytaikaisten lainojen muutos	1 000 000	0	1 000 000	0
Lainakannan muutokset yhteensä	4 087 500	0	4 087 500	0
Muut maksuvalmiuden muutokset				
Toimeksiantojen varojen ja pääomien muutokset	-7 838	0	-7 838	0
Vaihto-omaisuuden muutos	-58	0	-58	0
Saamisten muutos	346 683	70 911	1 155 560	-879 787
Korottomien velkojen muutos	-971 307	-70 911	-702 178	-198 218
Muut maksuvalmiuden muutokset yhteensä	-632 520	0	445 485	-1 078 005
Rahoituksen rahavirta yhteensä	3 458 130	0	4 536 135	-1 078 005
Rahavarojen muutos	3 783 532	0	4 391 799	-608 267
Rahavarojen muutos taseessa				
Rahavarat 31.12.	6 412 829	0	5 985 857	426 973
Rahavarat 1.1.	2 629 297	0	1 594 058	1 035 239
Rahavarojen muutos taseessa yhteensä	3 783 532	0	4 391 799	-608 267



6. Tase

VASTAAVAA (Ulkoinen, €)	Tot. 1-3/2026	Eliminoinnit	Kaupunki	Vesi
PYSYVÄT VASTAAVAT				
Aineettomat hyödykkeet				
Muut pitkävaikutteiset menot	60 149		60 149	
Aineettomat hyödykkeet yhteensä	60 149		60 149	
Aineelliset hyödykkeet				
Maa- ja vesialueet	9 937 680	-35 366	9 964 674	8 372
Rakennukset	29 651 303		27 814 231	1 837 072
Kiinteät rakenteet ja laitteet	19 015 921		10 049 160	8 966 762
Koneet ja kalusto	806 841		697 887	108 954
Muut aineelliset hyödykkeet	162 823		162 823	
Ennakkomaksut ja keskeneräiset hankinnat	3 633 934		2 796 159	837 775
Aineelliset hyödykkeet yhteensä	63 208 503	-35 366	51 484 934	11 758 934
Sijoitukset				
Osakkeet ja osuudet	9 953 419		9 953 419	
Muut lainasaamiset	1 130 621		1 130 621	
Muut saamiset	251 102		165 792	85 310
Sijoitukset yhteensä	11 335 142		11 249 832	85 310
TOIMEKSIANTOJEN VARAT				
Lahjoitusrahastojen pääomat	390 321		390 321	
VAIHTUVAT VASTAAVAT				
Vaihto-omaisuus				
Aineet ja tarvikkeet	90 964		90 964	
Vaihto-omaisuus yhteensä	90 964		90 964	
Saamiset				
Pitkäaikaiset saamiset				
Lyhytaikaiset saamiset				
Myyntisaamiset	1 584 798		195 760	1 389 038
Muut saamiset	392 221		364 400	27 821
Siirtosaamiset	31 304		31 104	200
Saamiset yhteensä	1 937 412	-70 911	591 264	1 417 058
Rahoitusarvopaperit				
Osakkeet ja osuudet	50 534		50 534	
Rahoitusarvopaperit yhteensä	50 534		50 534	
Rahat ja pankkisaamiset	6 362 295		5 935 322	426 973
VASTAAVAA YHTEENSÄ	83 435 319	-106 277	69 853 321	13 688 275



VASTATTAVAA (Ulkoinen, €)	Tot. 1-3/2026	Eliminoinnit	Kaupunki	Vesi
VASTATTAVAA				
OMA PÄÄOMA				
Peruspääoma	35 726 244		31 748 780	3 977 464
Edellisten tilikausien ylijäämä (alijäämä)	11 076 392	-35 366	2 544 152	8 567 606
Tilikauden ylijäämä (alijäämä)	-269 084		-577 513	308 430
Oma pääoma yhteensä	46 533 552	-35 366	33 715 418	12 853 500
POISTOERO JA VAPAAEHTOISET VARAUKSET				
Poistoero	658 490		445 620	212 870
Poistoero ja vapaaehtoiset varaukset yhteensä	658 490		445 620	212 870
TOIMEKSIANTOJEN PÄÄOMAT				
Lahjoitusrahastojen pääomat	725 084		725 084	
Muut toimeksiantojen pääomat	58 567		58 567	
Toimeksiantojen pääomat yhteensä	783 652		783 652	
Pitkäaikainen				
Pitkäaikainen (korollinen vieras)	16 733 515		16 733 515	
Lainat rahoitus- ja vakuutuslaitoksilta	16 733 515		16 733 515	
Pitkäaikainen (koroton vieras)	64 355			64 355
Muut velat/Liittymismaksut ja muut velat	64 355			64 355
Pitkäaikainen yhteensä	16 797 870		16 733 515	64 355
Lyhytaikainen				
Lyhytaikainen (korollinen vieras)	12 113 975		12 113 975	
Joukkovelkakirjalainat	9 000 000		9 000 000	
Lyhytaikainen (koroton vieras)	6 618 691		6 061 141	557 550
Saadut ennakot	6 387		4 186	2 201
Ostovelat	2 218 179	-70 911	2 150 401	138 689
Muut velat/Liittymismaksut	673 751		399 929	273 822
Siirtovelat	3 649 464		3 506 626	142 838
Lyhytaikainen yhteensä	18 661 755	-70 911	18 175 116	557 550
VASTATTAVAA YHTEENSÄ	83 435 319	-106 277	69 853 321	13 688 275

