



LOIMAA

# Tilinpäätös 2025

Kaupunginhallitus 30.3.2026



# Yleisohje kunnan tilinpäätöksen laatimisesta

- Kunnan kirjanpitovelvollisuuteen, kirjanpitoon ja tilinpäätökseen sovelletaan kuntalain lisäksi kirjanpitolakia. Kirjanpitolautakunnan hyvinvointialue- ja kuntajaosto antaa ohjeita ja lausuntoja kirjanpitolain ja kuntalain tilinpäätöstä sekä toimintakertomusta koskevien säännösten soveltamisesta.
- Kunnan tilinpäätökseen kuuluvat tase, tuloslaskelma, rahoituslaskelma ja niiden liitteenä olevat tiedot sekä talousarvion toteutumisvertailu ja toimintakertomus. Lisäksi kunnan, joka tytäryhteisöineen muodostaa kuntakonsernin, tulee laatia ja sisällyttää tilinpäätökseensä konsernitilinpäätös.
- Kunnan tilikausi on kalenterivuosi. Kunnanhallituksen on laadittava tilinpäätös tilikautta seuraavan vuoden maaliskuun loppuun mennessä, annettava tilinpäätös tilintarkastajien tarkastettavaksi sekä tilintarkastuksen jälkeen saatettava se valtuuston käsiteltäväksi. Valtuuston on käsiteltävä tilinpäätös kesäkuun loppuun mennessä. Kunnan tilinpäätöksen allekirjoittavat kunnanhallituksen jäsenet ja kunnan- /kaupunginjohtaja.



# Tilinpäätöksen laadinnan ohjeet

- Toimintakertomus on osa tilinpäätöstä. Tilinpäätös ja toimintakertomus ovat välineitä sen varmistamiseksi, että tilinpäätöksen lukija saa kunnan ja kuntayhtymän tuloksesta ja taloudellisesta asemasta oikean ja riittävän kuvan.
- Toimintakertomuksen sisällöstä säädetään kuntalaissa.
- Toimintakertomukseen sisällytetään kunnan johdon selonteko kunnan sisäisen valvonnan tilasta ja olennaisimmista kehitystarpeista. Konsernijohdon tulee tehdä vastaava selonteko konsernista.
- Liikelaitokset sisältyvät kunnan tilinpäätöslaskelmiin.
- Konsernitilinpäätökseen sisältyy konsernituloslaskelma, -tase ja konsernin rahoituslaskelma sekä niiden liitetiedot.
- Kuntalain 114 §:n 3 momentin mukaan kuntayhtymän tilinpäätös yhdistellään jäsenkunnan konsernitilinpäätökseen.



# Konsernitilinpäätöksen laadinnan ohjeet

- Konsernitilinpäätöksessä on esitettävä kuntakonsernin tulos sekä taloudellinen asema siten kuin konserniyhteisöt olisivat yksi kirjanpitovelvollinen (KPL 6:7.1 §).
- Konsernitilinpäätöstä laadittaessa on noudatettava jatkuvasti samoja periaatteita. Niitä saadaan muuttaa vain, jos siihen on erityistä syytä (KPL 6:4.1 §).
- Kirjanpitolain 6:4.2 §:n mukaan konserniyritysten tilinpäätökset tulee ennen yhdistelyä muuttaa siten, että niissä sovelletaan yhtenäisesti joko emoyrityksessä tai konsernin pääasiallisessa toiminnassa noudatettuja kirjanpitolain mukaisia tilinpäätösperiaatteita.
- Konsernitilinpäätös tulee laatia samalta päivältä kuin kunnan tilinpäätös. Kuntalain 113 §:n mukaan kunnan tilikausi on kalenterivuosi, joten konsernituloslaskelma ja konsernin rahoituslaskelma laaditaan kalenterivuotta vastaavaksi tilikaudeksi ja konsernitase päivämäärälle 31.12.
- Konsernitilinpäätöksessä on esitettävä kuntakonsernin tulos sekä taloudellinen asema siten kuin konserniyhteisöt olisivat yksi kirjanpitovelvollinen. Sitä varten eliminoidaan konserniyhteisöjen välisiin liiketapahtumiin perustuvien konsernin sisäisten erien vaikutus (KPL 6:7.1 §). Tällaisia eliminoitavia eriä ovat muun muassa konserniyhteisöjen väliset sisäiset tuotot ja kulut, sisäinen voitonjako, keskinäiset saamiset ja velat sekä sisäiset katteet.



# Talousarvion seuranta koskeva sääntely

- Kunnan toiminnassa ja taloudenhoidossa on noudatettava talousarviota (KuntaL 110.5 §).
- Toteutumisvertailussa seurattavia asioita ovat toiminnallisten tavoitteiden, määrärahojen ja tuloarvioiden toteutuminen. Toteutumisvertailusta on lisäksi käytävä ilmi, onko menot, tulojen lisäksi, muutoin rahoitettu talousarviossa määrätyllä tavalla (KuntaL 110.4 §).
- Talousarviossa on käyttötalous- ja tuloslaskelmaosa sekä investointi- ja rahoitusosa (KuntaL 110.4 §). Toteutumisvertailussa noudatetaan vastaavaa rakennetta. Toteutumisvertailu laaditaan sillä tarkkuudella, jolla valtuusto on hyväksynyt tavoitteen, määrärahan tai tuloarvion yksittäiselle tehtävälle, hankkeelle tai muulle meno- tai tuloerälle.
- Toteutumisvertailun laadinnasta vastaa kunnanhallitus sekä tilivelvolliset toimielimet ja viran- tai toimenhaltijat. Selvitys tavoitteiden toteutumisesta kunnassa ja kuntakonsernissa annetaan talousarvion toteutumisvertailuosassa (KuntaL 113, 115 §). Tarkastuslautakunnan tehtävänä on mm. arvioida valtuuston asettamien tavoitteiden toteutumista (KuntaL 121.2 §). Arvioinnissa keskeinen tietolähde on toimintakertomuksen toteutumisvertailu.
- Toteutumisvertailuun otetaan alkuperäinen talousarvio, talousarviomuutokset, muutettu talousarvio ja toteutuma sekä poikkeama muutetun talousarvion ja toteutuman välillä.



# Tavoitteiden toteutuminen

- Tavoitteen merkitystä ja noudattamista korostetaan kuntalain eri säännöksissä: valtuusto ylimpänä toimielimenä päättää kunnan ja kuntakonsernin toiminnan ja talouden keskeisistä tavoitteista (14 §, 110 §), määrärahan ja tuloarvion on liityttävä tavoitteeseen (110.4 §) ja kunnanhallituksen on annettava toimintakertomuksessa selvitys tavoitteen toteutumisesta (113 §).
- Talousarviossa asetettujen tavoitteiden tulee toteuttaa valtuuston hyväksymää kuntastrategiaa (110 §). Kuntastrategiassa määritellään sen toteutumisen arviointi ja seuranta.
- Strategisten tavoitteiden toteutumisesta on raportoidaan osavuosikatsauksissa ja tilinpäätöksessä.

# Liikelaitoksille asetettujen tavoitteiden toteutuminen



- Kuntalain 14 §:n mukaan valtuuston tulee päättää kunnan liikelaitokselle asetettavista toiminnan ja talouden tavoitteista. Toimintakertomuksessa on annettava selvitys valtuuston kunnan liikelaitoksille asettamien tavoitteiden toteutumisesta.
- Valtuuston asettamat tavoitteet voivat koskea liikelaitoksen asemaa, toiminnan laajuutta ja toimintaedellytyksiä (mm. investoinnit) tai palvelun laatua, hinnoitteluperiaatteita taikka pääoman tuottovaatimusta.
- Valtuuston asettamia tavoitteita koskeva selvitys esitetään kunnan talousarvion toteutumisvertailussa liikelaitoksittain.



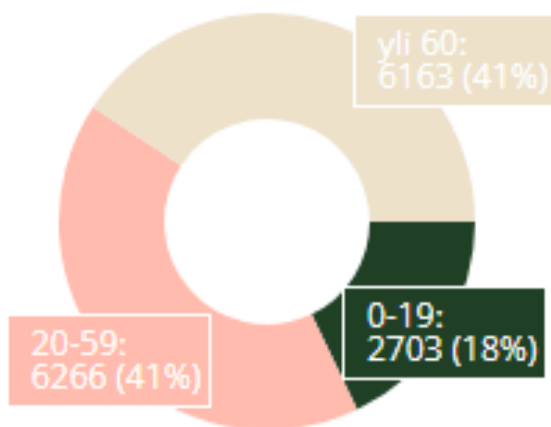


## Väestötilanne 1-12/2025 vs 1-12/2024

Asukasluku 12/2025

**15132** -163

Ikäjakama



Statfin

Syntyneet

**106** +11



Kuolleet

**262** +18

Luonnollinen  
Väestönlisäys

**-156** -7



Kuntien välinen  
nettomuutto

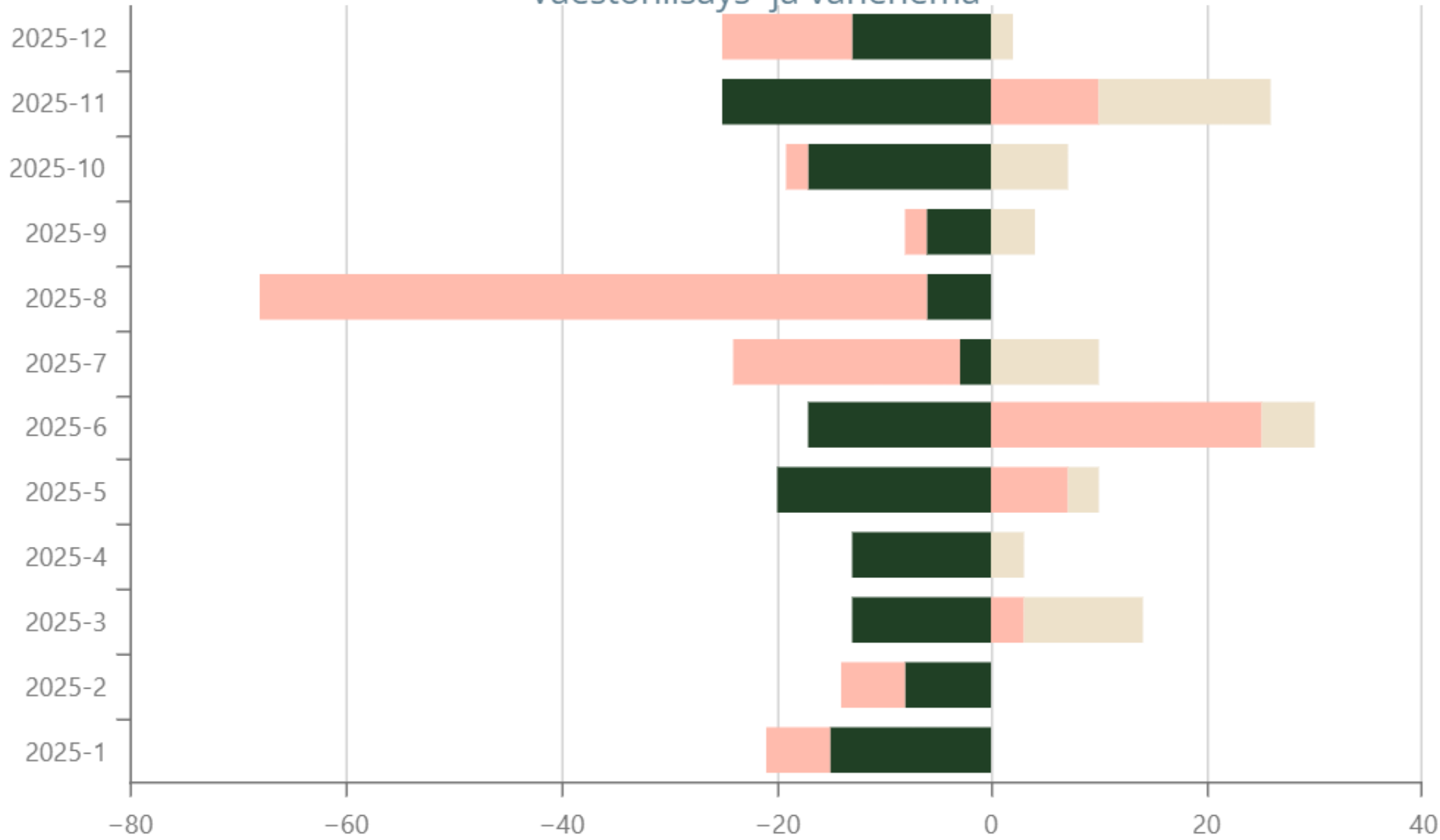
**-66** -10

Nettomaahan  
muutto

**61** -21



# Väestönlisäys- ja vähenemä



Luonnollinen väestönlisäys   Kuntien välinen nettomuutto   Nettomaahanmuutto



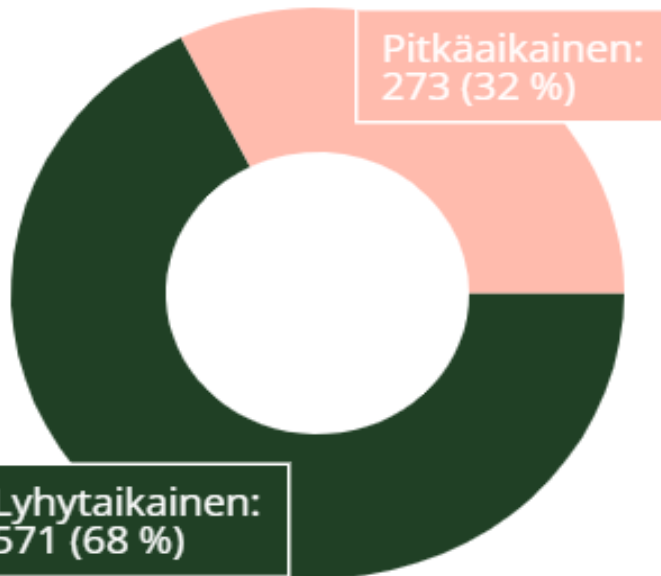


Työllisyystilanne  
12/2025 vs 12/2024

Työttömyysaste

**12.80%** <sup>+1.10</sup>

Työttömyyden pituus



Työttömät

**844** <sup>+76</sup>



Pitkäaikaistyöttömät

**273** <sup>+76</sup>



Alle 25v  
Työttömät

**93** <sup>-2</sup>



Avoimet  
työpaikat

**47** <sup>+18</sup>



Työvoima

**6571** <sup>+20</sup>



## Myönnetyt rakennusluvut ja valmistuneet rakennukset



	<b>2023</b>	<b>2024</b>	<b>2025</b>
Myönnetyt rakennusluvut, lukumäärä	95	76	82
Uudet rakennukset, kpl	47	43	32
Lisärakentaminen, kpl	20	16	10
Muutostyöt, kpl	28	17	9
Rakennelmat, kpl	*	*	31
Kerrosala yhteensä m2	13 362	16 679	16 599
Valmistuneet rakennukset, lukumäärä	59	49	56
Uudet rakennukset, kpl	44	35	45
Lisärakentaminen, kpl	15	14	11
Kerrosala yhteensä m2	9 487	14 555	19 293

\*käsitelty toimenpidelupa-asioina,  
1.1.2025 alkaen rakentamislupina

Lähde: Loimaan kaupungin  
rakennusvalvonta



# Tilinpäätökseen vaikuttavat poikkeavat erät

- TE-palvelut siirtyivät kunnille ja kuntayhtymille vuoden 2025 alussa. TE-palvelujen järjestämistapaa ja vaikutusta tilikauden tuottojen ja kulujen muodostumiseen tulee kuvata sekä työvoimaviranomaisen että ns. sopimuskunnan toimintakertomuksessa ja liitetiedoissa.
- Loimaan kaupunki ja Loimaan Kaukolämpö Oy lunastivat 30.6.2025 kaikki Sallilan Energian aiemmin omistamat yhtiön osakkeet suoralla osakekaupalla. Loimaan kaupunki osti 36 osaketta ja Loimaan Kaukolämpö Oy osti omia osakkeitaan 13 kpl. Tämän seurauksena Loimaan kaupunki omistaa Loimaan Kaukolämpö Oy yhtiön kokonaisuudessaan 100 % ja kaupunki velkaantui 5,3 milj. euroa lisää. Kaukolämmön osakkeiden ostosta muodostunut konserniaktiiva kirjattu taseessa pysyviin vastaaviin konserniliikearvoksi. Se poistetaan 10 vuoden kuluessa. Vuodelle 2025 on kirjattu puolen vuoden liikearvon poisto 201 t euroa.
- LSKK:n yhdistelyprosentin muutos 45,11 % => 47.244 %. Marttila ja Huittinen erosivat yhtymästä. Peruspääoma ja nettovarallisuus palautetaan 5 vuoden kuluessa. Vuonna 2025 palautettu 1/5 osa. Vuoden 2026 osuus muissa lyhytaikaisissa veloissa ja vuosien 2027-2028 osuus muissa pitkäaikaisissa veloissa.

# LOIMAA Tilinpäätös 2025 lukuina



Asukasluku  
**15 132**



Henkilöstökulut  
**-27 218 (1000€)**



Investoinnit  
**-10,6 M€**

### Top 3 investoinnit

- Osakehankinnat ja pääomasijoitukset 5318t€
- Virtaan päiväkodin rakentaminen 1124t€
- Juvanportinalueen kunnallistekn 680t€



Sijoitussalkku  
**11 338 (1000€)**



Tilikauden ylijäämä  
**424 (1000€)**

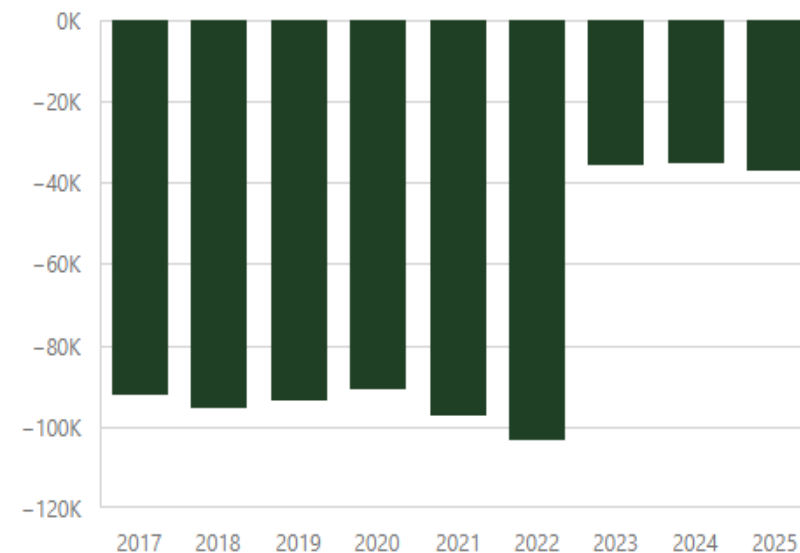
Veroprosentti  
**8,40 %**

Verorahoitus  
**42 813 (1000 €)**

Toimintakate  
**-37 238 (1000 €)**

Taseen kertynyt  
ylijäämä  
**11 076 (1000 €)**

### Toimintakatteen kehitys (1000€)



Työttömyysaste  
**12,8 %**



Nettomuutto  
**-5**



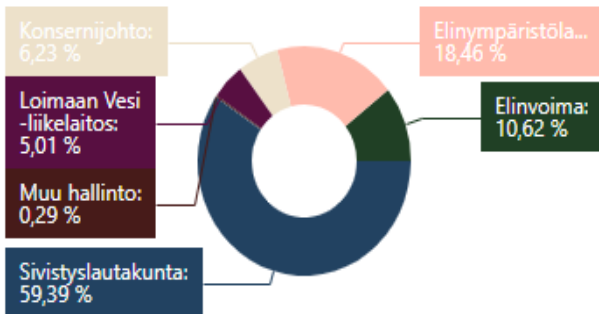
Syntyneitä  
**106**



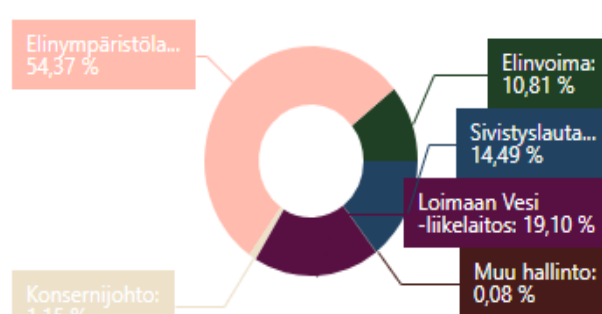
Kuolleita  
**265**

### Tulot ja Menot toimialoittain

#### Toimintakulut



#### Toimintatuotot

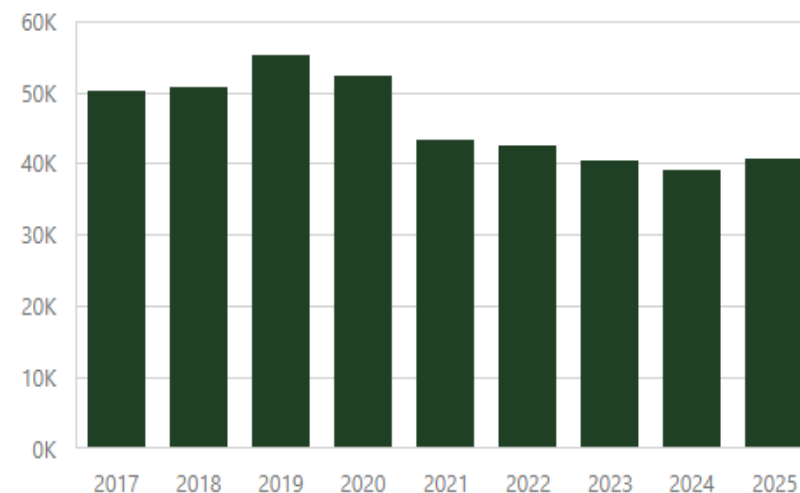


### Lainat ja vuokravastuut

**40 579 t€**  
Kaupunki  
& Vesi

**2682**  
€/asukas

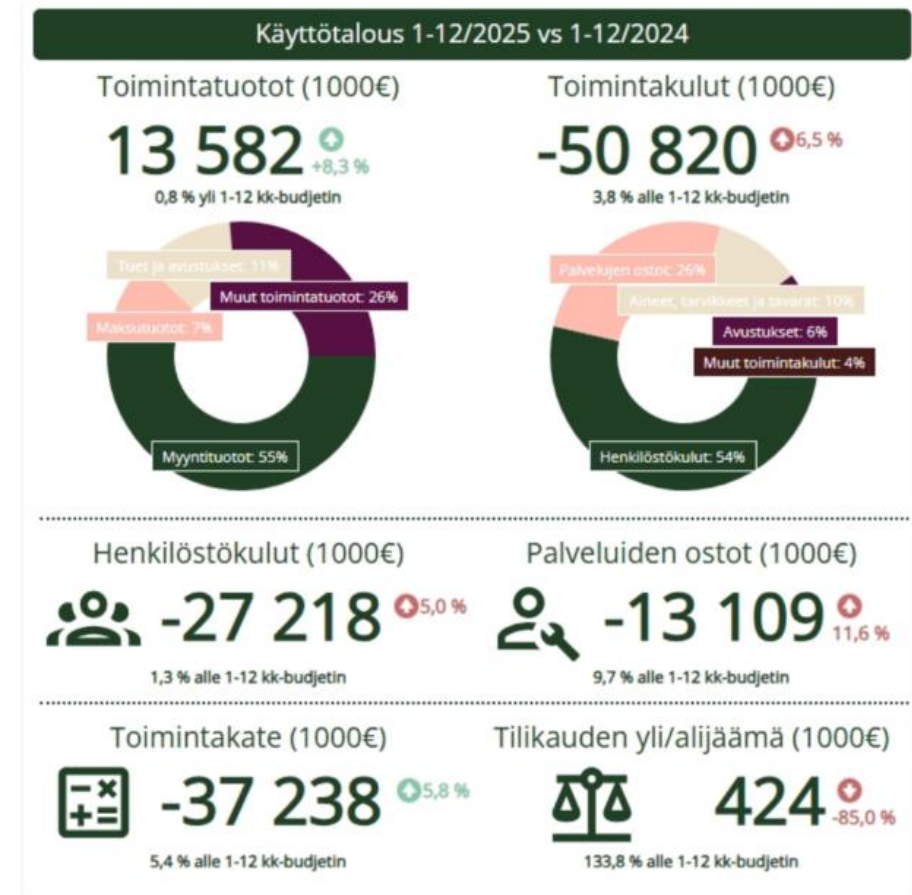
### Lainamäärän ja vuokravastuiden kehitys (1000€)





# Tilinpäätös 2025 – olennaiset poikkeamat

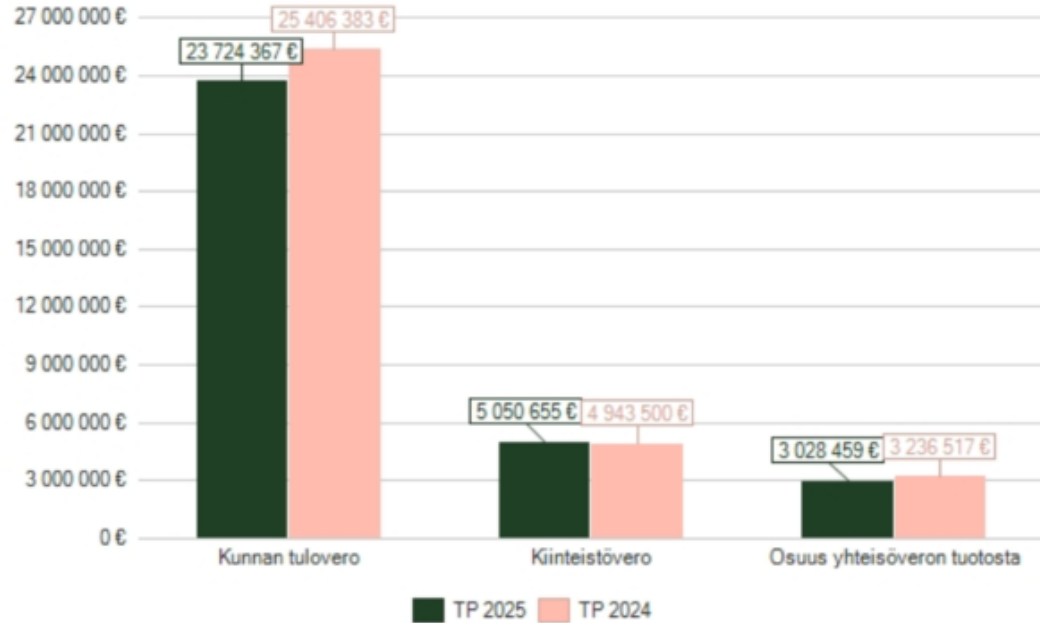
- Elinvoiman osalta tuotoissa valtion avustukset toteutuivat arvioitua isompana kun taas kuluissa te palvelujen kulut toteutuivat alle talousarvion määrärahojen. Työllisyyspalveluilla oli ensimmäinen toimintakausi joten tuottojen ja kulujen arviointi oli haastavaa.
- Sivistystoimen hallinnon osalta tuottoja toteutui enemmän kuin arvioitiin valtiolta saatujen avustuksien johdosta. Kuluja toteutui vähemmän kuin talousarviossa arvioitiin, koska palvelujen ostoissa kulut jäivät pienemmäksi. Johtuen kotikuntakorvaustuloista joita ei pystytä arvioimaan loppuvuoden osalta sekä kulujen osalta kuntayhtymän asiakasmaksut jäivät alle budjetoidun. Kuntayhtymän asiakasmaksujen osalta sopimus on tuloperusteinen.
- Elinympäristölautakunnan osalta tuloja toteutui vähemmän kuin arvioitiin. Kulujen osalta toteuma on huomattavasti alle talousarvion, koska sääolosuhteiden vuoksi ostopalveluja ei käytetty talvikunnossapidon, lämmityksen ja sähkön osalta arvioidusti. Myös rakentamiskunnossapidon osalta toteutus jäi pienemmäksi kuin talousarviossa oli arvioitu.
- Loimaan veden osalta kulut toteutuivat pienempänä kuin talousarviossa arvioitiin. Leasinglainan korkokulut, sähkö ja muut toimintakulut toteutuivat pienempänä kuin talousarviossa arvioitiin. Veden kulutus väheni 4 % vuoden aikana, hinnankorotusten vuoksi liikevaihto toteutui budjetin mukaisesti. Investoinnit toteutuivat kassavaroin.



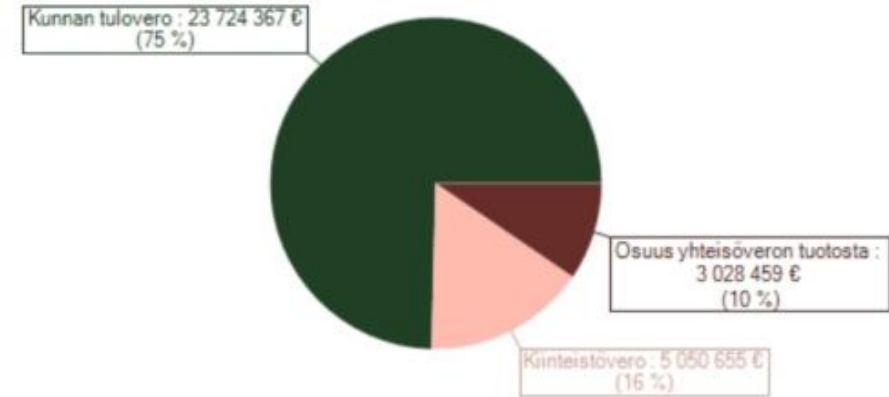


## Verotulojen erittely

	TP 2024	TP 2025	Ero €	Ero %
<b>Verotulot</b>	<b>33 586 399</b>	<b>31 803 481</b>	<b>-1 782 918</b>	<b>-5,31 %</b>
Kunnan tulovero	25 406 383	23 724 367	-1 682 015	-6,62 %
Kiinteistövero	4 943 500	5 050 655	107 155	2,17 %
Osuus yhteisöveron tuotosta	3 236 517	3 028 459	-208 058	-6,43 %



	TA 2025	TA- muutokset	MTA 2025	TP 2025	TP2025- MTA2025	Ero %
<b>Verotulot</b>	<b>33 209 000</b>	<b>-1 170 000</b>	<b>32 039 000</b>	<b>31 803 481</b>	<b>-235 519</b>	<b>99,26 %</b>
Kunnan tulovero	25 170 000	-1 170 000	24 000 000	23 724 367	-275 633	98,85 %
Kiinteistövero	4 939 000		4 939 000	5 050 655	111 655	102,26 %
Osuus yhteisöveron tuotosta	3 100 000		3 100 000	3 028 459	-71 541	97,69 %



## Valtionosuuksien erittely



	TP 2024	TP 2025	Ero €	Ero %
<b>Valtionosuudet</b>	<b>9 695 903</b>	<b>11 009 309</b>	<b>1 313 406</b>	<b>13,55 %</b>
Peruspalvelujen valtionosuus	2 230 512	4 526 929	2 296 417	102,95 %
Verotulotasaus	6 096 012	5 928 564	-167 448	-2,75 %
Opetus- ja kult.toimen muut valt.osuudet	-1 892 641	-1 789 928	102 713	-5,43 %
Verotulomenetysten kompensatio	3 262 020	2 343 744	-918 276	-28,15 %



(Ulkoiset)	TP	TA	MTA	TP	Poikkeama	MTA:n Toteuma
	2024	2025	2025	2025		
<b>Toimintatuotot</b>	<b>12 544 776</b>	<b>12 203 853</b>	<b>13 473 853</b>	<b>13 581 584</b>	<b>107 731</b>	<b>100,8 %</b>
Myyntituotot	5 833 606	6 627 258	7 461 258	7 466 578	5 320	100,1 %
Maksutuotot	1 152 179	973 900	973 900	979 168	5 268	100,5 %
Tuet ja avustukset	1 650 877	1 065 495	1 495 495	1 551 956	56 461	103,8 %
Muut toimintatuotot	3 908 113	3 537 200	3 543 200	3 583 882	40 682	101,1 %
Vuokratuotot	3 414 158	3 366 400	3 372 400	3 382 401	10 001	100,3 %
Muut tuotot	493 955	170 800	170 800	201 481	30 681	118,0 %
<b>Toimintakulut</b>	<b>-47 727 570</b>	<b>-51 718 088</b>	<b>-52 818 088</b>	<b>-50 819 831</b>	<b>1 998 257</b>	<b>96,2 %</b>
Henkilöstökulut	-25 934 312	-27 340 369	-27 590 369	-27 218 325	372 044	98,7 %
Palvelujen ostot	-11 743 370	-13 864 557	-14 514 557	-13 108 504	1 406 053	90,3 %
Asiakaspalvelujen ostot	-3 838 238	-4 202 672	-4 202 672	-3 680 780	521 892	87,6 %
Muiden palvelujen ostot	-7 905 132	-9 661 885	-10 311 885	-9 427 724	884 161	91,4 %
Aineet, tarvikkeet ja tavarat	-5 918 624	-5 612 173	-5 612 173	-5 299 045	313 128	94,4 %
Avustukset	-2 053 128	-2 972 723	-3 142 723	-3 196 526	-53 803	101,7 %
Avustukset kotitalouksille	-399 657	-451 400	-451 400	-442 214	9 186	98,0 %
Avustukset yhteisöille	-1 653 471	-2 521 323	-2 691 323	-2 754 311	-62 988	102,3 %
Muut toimintakulut	-2 078 136	-1 928 266	-1 958 266	-1 997 432	-39 166	102,0 %
Vuokratulot	-1 781 158	-1 799 620	-1 799 620	-1 834 510	-34 890	101,9 %
Muut kulut	-296 977	-128 646	-158 646	-162 922	-4 276	102,7 %
<b>Toimintakate</b>	<b>-35 182 794</b>	<b>-39 514 235</b>	<b>-39 344 235</b>	<b>-37 238 248</b>	<b>2 105 987</b>	<b>94,6 %</b>
<b>Verotulot</b>	<b>33 586 399</b>	<b>33 209 000</b>	<b>32 039 000</b>	<b>31 803 481</b>	<b>-235 519</b>	<b>99,3 %</b>
<b>Valtionosuudet</b>	<b>9 695 903</b>	<b>10 847 871</b>	<b>11 352 446</b>	<b>11 009 309</b>	<b>-343 137</b>	<b>97,0 %</b>
<b>Rahoitustuotot ja -kulut</b>	<b>-309 658</b>	<b>-557 801</b>	<b>-557 801</b>	<b>-386 380</b>	<b>171 421</b>	<b>69,3 %</b>
Korkotuotot	58 474			49 096	49 096	
Muut rahoitustuotot	343 665	297 148	297 148	89 452	-207 696	30,1 %
Korkokulut	-705 898	-846 549	-846 549	-517 369	329 180	61,1 %
Muut rahoituskulut	-5 899	-8 400	-8 400	-7 558	842	90,0 %
<b>Vuosikate</b>	<b>7 789 850</b>	<b>3 984 835</b>	<b>3 489 410</b>	<b>5 188 163</b>	<b>1 698 753</b>	<b>148,7 %</b>
<b>Poistot ja arvonalentumiset</b>	<b>-5 021 551</b>	<b>-4 800 512</b>	<b>-4 800 512</b>	<b>-4 812 430</b>	<b>-11 918</b>	<b>100,2 %</b>
Suunnitelman mukaiset poistot	-4 377 523	-4 635 512	-4 635 512	-4 589 000	46 512	99,0 %
Arvonalentumiset	-644 028	-165 000	-165 000	-223 430	-58 430	135,4 %
<b>Satunnaiset erät</b>						
<b>Tilikauden tulos</b>	<b>2 768 299</b>	<b>-815 677</b>	<b>-1 311 102</b>	<b>375 733</b>	<b>1 686 835</b>	<b>-28,7 %</b>
Poistoeron lisäys (+) tai vähennys (-)	49 977	55 464	55 464	48 374	-7 090	87,2 %
Varausten lisäys (+) tai vähennys (-)						
Rahastojen lisäys (+) tai vähennys (-)						
<b>Tilikauden ylijäämä (alijäämä)</b>	<b>2 818 276</b>	<b>-760 213</b>	<b>-1 255 638</b>	<b>424 107</b>	<b>1 679 745</b>	<b>-33,8 %</b>



## RAHOITUSLASKELMA (1000 €)

	TP 2025	TP 2024
<b>Toiminnan rahavirta</b>		
Vuosikate	5 188	7 790
Tulorahoituksen korjaukset	- 120	- 117
<b>Toiminnan rahavirta yhteensä</b>	<b>5 068</b>	<b>7 673</b>
<b>Investointien rahavirta</b>		
Investointimenot	- 10 738	- 4 191
Rahoitusosuudet investointimenoihin	106	
Pysyvien vastaavien hyödykkeiden luovutustulot	137	469
<b>Investointien rahavirta yhteensä</b>	<b>- 10 495</b>	<b>- 3 721</b>
<b>Toiminnan ja investointien rahavirta</b>	<b>- 5 427</b>	<b>3 951</b>
<b>Rahoituksen rahavirta</b>		
Antolainauksen muutokset		
Antolainasaamisten lisäys	- 302	- 83
Antolainasaamisten vähennys	24	125
Antolainauksen muutokset yhteensä	- 278	42
<b>Lainakannan muutokset</b>		
Pitkäaikaisten lainojen lisäys	5 200	
Pitkäaikaisten lainojen vähennys	- 3 847	- 4 168
Lyhytaikaisten lainojen muutos	1 000	2 000
Lainakannan muutokset yhteensä	2 353	- 2 168
<b>Muut maksuvalmiuden muutokset</b>		
Toimeksiantojen varojen ja pääomien muutokset	12	8
Vaihto-omaisuuden muutos	56	54
Saamisten muutos	397	249
Korottomien velkojen muutos	687	- 403
Muut maksuvalmiuden muutokset yhteensä	1 152	- 93
<b>Rahoituksen rahavirta yhteensä</b>	<b>3 227</b>	<b>- 2 219</b>
<b>Rahavarojen muutos</b>	<b>- 2 199</b>	<b>1 733</b>
<b>Rahavarojen muutos taseessa</b>		
Rahavarat 31.12.	2 629	4 828
Rahavarat 1.1.	4 828	3 096
<b>Rahavarojen muutos taseessa yhteensä</b>	<b>- 2 199</b>	<b>1 733</b>



## TUNNUSLUVUT

	2025	2024
Toiminnan ja investointien rahavirran kertymä 5 vuodelta, €	7 290 896	21 987 918
Investointien tulorahoitus, %	49	186
Laskennallinen lainanhoitokate	1,6	2,4
Lainanhoitokate	1,3	1,7
Kassan riittävyys, pv	14	31
Asukasmäärä	15 132	15 295

VASTAAVAA (1000 €)	2025	2024
<b>PYSYVÄT VASTAAVAT</b>		
Aineettomat hyödykkeet		
Muut pitkävaikutteiset menot	70	197
Aineettomat hyödykkeet yhteensä	70	197
<b>Aineelliset hyödykkeet</b>		
Maa- ja vesialueet	9 938	9 652
Rakennukset	30 116	31 695
Kiinteät rakenteet ja laitteet	19 540	20 164
Koneet ja kalusto	845	781
Muut aineelliset hyödykkeet	163	163
Ennakkomaksut ja keskeneräiset hankinnat	3 203	738
Aineelliset hyödykkeet yhteensä	63 804	63 194
<b>Sijoitukset</b>		
Osakkeet ja osuudet	9 953	4 635
Muut lainasaamiset	1 156	880
Muut saamiset	229	227
Sijoitukset yhteensä	11 338	5 742
<b>TOIMEKSIANTOJEN VARAT</b>		
Lahjoitusrahastojen pääomat	380	319
<b>VAIHTUVAT VASTAAVAT</b>		
Vaihto-omaisuus		
Aineet ja tarvikkeet	91	133
Muu vaihto-omaisuus		14
Vaihto-omaisuus yhteensä	91	147
<b>Saamiset</b>		
Pitkäaikaiset saamiset		
Lyhytaikaiset saamiset		
Myyntisaamiset	1 482	1 512
Muut saamiset	401	376
Siirtosaamiset	229	296
Saamiset yhteensä	2 112	2 184
<b>Rahoitusarvopaperit</b>		
Osakkeet ja osuudet	51	51
Rahoitusarvopaperit yhteensä	51	51
Rahat ja pankkisaamiset	2 579	4 778
<b>VASTAAVAA YHTEENSÄ</b>	<b>80 426</b>	<b>76 612</b>



### OMA PÄÄOMA

Peruspääoma	35 726	35 726
Edellisten tilikausien ylijäämä (alijäämä)	10 652	7 834
Tilikauden ylijäämä (alijäämä)	424	2 818
Oma pääoma yhteensä	46 803	46 379

### POISTOERO JA VAPAAEHTOISET VARAUKSET

Poistoero	670	719
Poistoero ja vapaaehtoiset varaukset yhteensä	670	719

### TOIMEKSIANTOJEN PÄÄOMAT

Lahjoitusrahastojen pääomat	714	644
Muut toimeksiantojen pääomat	67	64
Toimeksiantojen pääomat yhteensä	781	708

### Pitkäaikainen

Pitkäaikainen (korollinen vieras)	12 734	11 739
Lainat rahoitus- ja vakuutuslaitoksilta	12 734	11 739
Pitkäaikainen (koroton vieras)	64	64
Muut velat/Liittymismaksut ja muut velat	64	64
Pitkäaikainen yhteensä	12 798	11 804

### Lyhytaikainen

Lyhytaikainen (korollinen vieras)	12 026	10 668
Joukkovelkakirjalainat	8 000	7 000
Lyhytaikainen (koroton vieras)	7 347	6 335
Saadut ennakot	383	319
Ostovelat	2 447	1 965
Muut velat/Liittymismaksut	754	701
Siirtovelat	3 764	3 350
Lyhytaikainen yhteensä	19 374	17 003

<b>VASTATTAVAA YHTEENSÄ</b>	<b>80 426</b>	<b>76 612</b>
-----------------------------	---------------	---------------



### TUNNUSLUVUT

	2025	2024
<b>Omavaraisuusaste (%)</b> = 100*(Oma pääoma + Poistoero ja vapaaehtoiset varaukset) / (Koko pääoma - Saadut ennakot)	59,3	61,2
<b>Suhteellinen velkautuneisuus, %</b> = 100* (Vieras pääoma - Saadut ennakot) / Käyttötulot	56,3	52,1
<b>Velat ja vastuut % käyttötuloista</b>	78,4	77,3
<b>Lainakanta 31.12. (1 000 €)</b> =Vieras pääoma - (Saadut ennakot + Ostovelat + Siirtovelat + Muut velat)	28 145	22 407
<b>Lainakanta 31.12. , € / Asukas</b>	1 856	1 464
<b>Kertynyt Yli-/Alijäämä (1 000 €)</b>	11 076	10 652
<b>Kertynyt Yli-/Alijäämä, € / Asukas</b>	732	696
<b>Lainakanta ja vuokravastuut 31.12. (1 000 €)</b>	40 515	39 043
<b>Lainakanta ja vuokravastuut, €/Asukas</b>	2 677	2 552
<b>Lainasaamiset (1 000 €)</b>	1 156	879
<b>Asukasluku</b>	15 132	15 295

## 1.6. Kokonaismenot ja -tulot

Kokonaismenojen ja tulojen laskelma laaditaan tuloslaskelmasta ja rahoituslaskelmasta, jotka sisältävät vain ulkoiset erät.



<b>TULOT</b>	<b>1000 €</b>
Toimintatuotot	13 582
Verotulot	31 803
Valtionosuudet	11 009
Korkotuotot	49
Muut rahoitustuotot	89
Satunnaiset tuotot	
Tulorahoituksen korjauserät	
Pysyvien vastaavien hyödykkeiden luovutusvoitot	- 120
<b>Investoinnit</b>	
Rahoitusosuudet investointimenoihin	106
Pysyvien vastaavien hyödykkeiden luovutustulot	137
<b>Rahoitustoiminta</b>	
Antolainauksen muutokset	
Antolainasaamisten vähennys	24
<b>Lainakannan muutokset</b>	
Pitkäaikaisten lainojen lisäys	5 200
Lyhytaikaisten lainojen lisäys	3 000
<b>Kokonaistulot yhteensä</b>	<b>64 880</b>

<b>MENOT</b>	<b>1000 €</b>
Toimintakulut	- 50 820
Valmistus omaan käyttöön	
Korkokulut	- 517
Muut rahoituskulut	- 8
Satunnaiset kulut	
Tulorahoituksen korjauserät	
Pakollisten varausten muutos	
- Pakollisten varausten lis. (+), väh. (-)	
- Pysyvien vastaavien hyöd. luovutustappiot	
<b>Investoinnit</b>	
Investointimenot	- 10 738
<b>Rahoitustoiminta</b>	
Antolainauksen muutokset	
Antolainasaamisten lisäys	- 302
Antolainasaamisten vähennys	
<b>Lainakannan muutokset</b>	
Pitkäaikaisten lainojen vähennys	- 3 847
Lyhytaikaisten lainojen vähennys	- 2 000
<b>Kokonaismenot yhteensä</b>	<b>- 68 232</b>

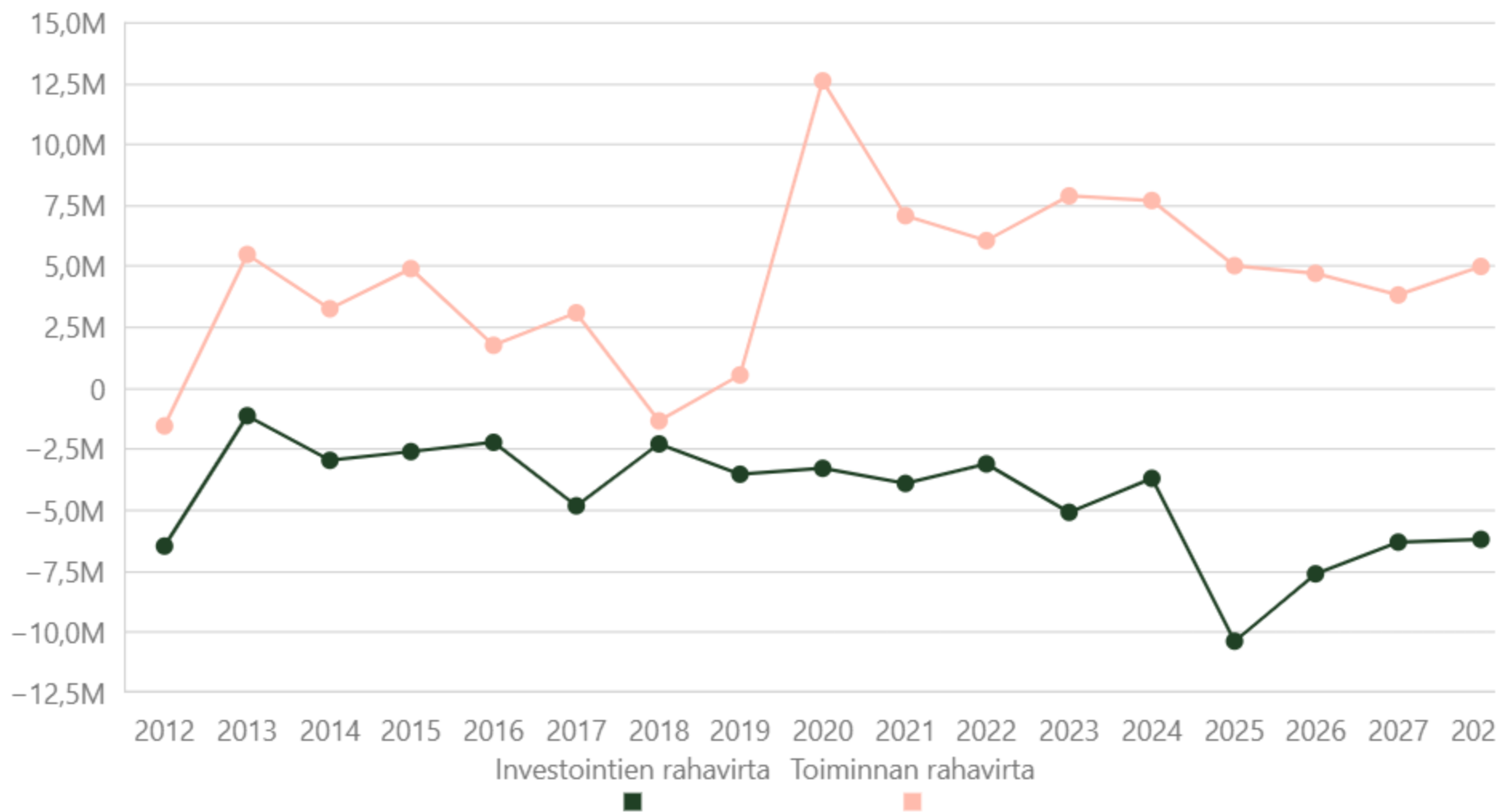
# Investoinnit ja lainat



Investoinnit yhteensä	TA alkup. 2025	Muutos 2025	TA+ M 2025	Tot 12/2025	Ero TA- käyttö	Tot %
<b>Investoinnit Loimaan kaupunki ja Vesilaitos</b>						
Menot	-6 800 000	-5 500 000	-12 300 000	-10 737 584	-1 562 416	87 %
Tulot	100 000	0	100 000	122 889	-22 889	123 %
Netto	-6 700 000	-5 500 000	-12 200 000	-10 614 695	-1 585 305	87 %
<b>Kaupungin investoinnit</b>						
Menot	-4 900 000	-5 500 000	-10 400 000	-9 586 294	-813 706	92 %
Tulot	100 000	0	100 000	122 889	-22 889	123 %
Netto	-4 800 000	-5 500 000	-10 300 000	-9 463 405	-836 595	92 %
<b>Vesilaitoksen investoinnit</b>						
Menot	-1 900 000	0	-1 900 000	-1 151 290	-748 710	61 %
Tulot	0	0	0	0	0	0 %
Netto	-1 900 000	0	-1 900 000	-1 151 290	-748 710	61 %

RAHOITUSOSA (ilman LL)	TP 2024	TA 2025	TAM 2025	MTA 2025	TP 2025	Poikkeama
<b>Rahoituksen rahavirta</b>						
Antolainauksen muutokset						
Antolainasaamisten lisäys	-83 322	-20 000	0	-20 000	-302 300	-282 300
Antolainasaamisten vähennys	125 486	40 000	0	40 000	24 422	-15 578
Antolainauksen muutokset yhteensä	42 164	20 000	0	20 000	-277 878	-297 878
Lainakannan muutokset						
Pitkäaikaisten lainojen lisäys	0	7 150 000	0	7 150 000	5 200 000	-1 950 000
Pitkäaikaisten lainojen vähennys	-4 167 854	-4 000 000	0	-4 000 000	-3 847 164	152 836
Lyhytaikaisten lainojen muutos	2 000 000	0	0	0	1 000 000	1 000 000
Lainakannan muutokset yhteensä	-2 167 854	3 150 000	0	3 150 000	2 352 836	-797 164
<b>Rahoitusosa yhteensä</b>	<b>-2 125 690</b>	<b>3 170 000</b>	<b>0</b>	<b>3 170 000</b>	<b>2 074 958</b>	<b>-1 095 042</b>

# Investointien tilanne





Liikelaitos Loimaan Vesi-liikelaitos	Omistusosuus 100 %
---	-----------------------

Tytäryhteisö	Omistusosuus
Asunto- ja kiinteistöpoliittiset yhtiöt	
Hulmin Huolto Oy	100 %
Kiinteistöosakeyhtiö Alastaro-koti	60 %
Kehitys Oy Kurittula	100 %
Kiinteistö Oy Loimaan Vuokra-asunnot	100 %
Kiinteistö Oy Telkantie 1	100 %
Energiapoliittinen yhtiö: Loimaan Kaukolämpö Oy	100 %

Kuntayhtymät	Omistusosuus
Lounais-Suomen koulutuskuntayhtymä	47,2 %
Varsinais-Suomen Liitto	3,55 %



# Konsernitilinpäätös 2025

- Loimaan Kaukolämpö Oy, tilikauden voitto 1 134 123,96 euroa. Hallitus ehdottaa yhtiökokoukselle, että tilikauden voitosta jaetaan osinkoa 5 200 euroa/osake, yhteensä 452 400 euroa ja loput voitoista siirretään edellisten tilikausien voitto/tappio tilille. Osingon maksu vuonna 2026.
- Kehitys Oy Kurittula, tilikauden tulos – 2 163,46 euroa.
- Kiinteistö Oy Telkantie, tilikauden tulos – 11 014,27 euroa.
- Kiinteistö Oy Loimaan Vuokra-asunnot, tilikauden tulos 0 euroa.
- Hulmin Huolto Oy, tilikauden voitto 12 918,44 euroa.
- Kiinteistö Oy Alastaro-koti, tilikauden voitto 1 884,12 euroa.
- L-S Koulutus kuntayhtymä, tilikauden voitto 112 303,76 euroa.
- Varsinais-Suomen Liitto, tilikauden voitto 60 279,71 euroa.

# Konsernitilinpäätös ja sen tunnusluvut



TULOSASKELMA	Konserni	Konserni
	TP 2025	TP 2024
	1 000 €	1 000 €
Toimintatuotot	22 991	20 985
Toimintakulut	-66 262	-63 207
Osuus osakkuusyhteisöjen voitosta (tappiosta)	0	0
<b>Toimintakate</b>	<b>-43 271</b>	<b>-42 222</b>
Verotulot	31 803	33 586
Valtionosuudet	20 614	19 259
Rahoitustuotot ja -kulut	-354	-457
Korkotuotot	163	178
Muut rahoitustuotot	58	129
Korkokulut	-565	-754
Muut rahoituskulut	-10	-10
<b>Vuosikate</b>	<b>8 792</b>	<b>10 166</b>
Poistot ja arvonalentumiset	-6 908	-6 984
Suunnitelman mukaiset poistot	-6 483	-6 340
Konserniliiketoiminnan poistot	-201	0
Arvonalentumiset	-223	-644
Satunnaiset erät	201	0
<b>Tilikauden tulos</b>	<b>2 085</b>	<b>3 182</b>
Tilikauden verot	-492	-16
Laskennalliset verot	-51	-35
Vähemmistöosuudet	-2	-54
<b>TILIKAUDEN YLIJÄÄMÄ (ALIJÄÄMÄ)</b>	<b>1 540</b>	<b>3 077</b>
TULOSASKELMAN TUNNUSLUVUT	TP 2025	TP 2024
Asukasluku	15 132	15 295
Vuosikate /poistot %	127,2	145,6
Vuosikate, euroa/as	581	665

# Konsernitilinpäätös ja sen tunnusluvut



RAHOITUSLASKELMA	Konserni TP 2025 1 000 €	Konserni TP 2024 1 000 €
<b>Toiminnan rahavirta</b>	<b>8 356</b>	<b>10 026</b>
Vuosikate	8 792	10 166
Satunnaiset erät	201	
Tilikauden verot	-492	-16
Tulorahoituksen korjauserät	-144	-124
<b>Investointien rahavirta</b>	<b>-11 884</b>	<b>-5 104</b>
Investointimenot	-12 152	-5 581
Rahoitusosuudet investointimenoihin	106	
Pysyvien vast.hyöd luovutustulot	161	477
<b>Toiminnan ja investointien rahavirta</b>	<b>-3 528</b>	<b>4 921</b>
<b>Rahoituksen rahavirta</b>		
<b>Antolainauksen muutokset</b>	<b>848</b>	<b>866</b>
Antolainasaamisten lisäykset	749	668
Antolainasaamisten vähennykset	98	198
<b>Lainakannan muutokset</b>	<b>1 194</b>	<b>-3 260</b>
Pitkäaikaisten lainojen lisäys	4 448	-97
Pitkäaikaisten lainojen vähennys	-4 248	-4 515
Lyhytaikaisten lainojen muutos	993	1 352
<b>Oman pääoman muutokset</b>		<b>-257</b>
<b>Muut maksuvalmiuden muutokset</b>	<b>2 540</b>	<b>-970</b>
Toimeksiantojen varojen ja po. muutokset	9	9
Vaihto-omaisuuden muutos	564	-375
Saamisten muutos	981	639
Korottomien velkojen muutos	985	-1 243
<b>Rahoituksen rahavirta</b>	<b>2 185</b>	<b>-3 622</b>
<b>Rahavarojen muutos</b>	<b>-1 343</b>	<b>1 299</b>
<b>RAHAVAROJEN MUUTOS</b>	<b>-1 343</b>	<b>1 299</b>
<b>Rahavarat 31.12.</b>	<b>11 566</b>	<b>12 613</b>
<b>Rahavarat 1.1.</b>	<b>12 909</b>	<b>11 314</b>
<b>KONSERNIN RAHOITUSLASKELMAN TUNNUSLUVUT</b>	<b>TP 2025</b>	<b>TP 2024</b>
Toim. ja invest. rahavirran kertymä 5 vuodelta, 1000 €	6 568	22 356
Investointien tulorahoitus %	73	182,1
Lainanhoitokate	1,94	2,07
Kassan riittävyys	51	63

VASTAAVAA	Konserni	Konserni
	TP 2025	TP 2024
	1 000 €	1 000 €
<b>PYSYVÄT VASTAAVAT</b>	<b>89 921</b>	<b>85 897</b>
<b>Aineettomat hyödykkeet</b>	4 034	334
Aineettomat oikeudet	143	137
Muut pitkävaikutteiset menot	3 821	197
Ennakkomaksut	70	
<b>Aineelliset hyödykkeet</b>	81 865	81 517
Maa- ja vesialueet	10 420	10 180
Rakennukset	41 805	43 467
Kiinteät rakenteet ja laitteet	23 496	24 302
Koneet ja kalusto	2 212	2 229
Muut aineelliset hyödykkeet	517	490
Ennakkomaksut ja keskeneräiset hankinnat	3 416	849
<b>Sijoitukset</b>	4 022	4 046
Osakkuusyhteisöosuudet	1 539	1540
Muut osakkeet ja osuudet	104	128
Muut lainasaamiset	2 380	2378
Muut saamiset	959	871
<b>TOIMEKSIANTOJEN VARAT</b>		
<b>VAIHTUVAT VASTAAVAT</b>	16 234	18 175
<b>Vaihto-omaisuus</b>	1 186	1 739
<b>Saamiset</b>	3 482	3 821
Pitkäaikaiset saamiset	111	111
Lyhytaikaiset saamiset	3 371	3 710
<b>Rahoitusarvopaperit</b>	3 316	2 968
<b>Rahat ja pankkisaamiset</b>	8 251	9 645
<b>VASTAAVAA YHTEENSÄ</b>	<b>107 115</b>	<b>104 943</b>



VASTATTAVAA	Konserni	Konserni
	TP 2025	TP 2024
	1 000 €	1 000 €
<b>OMA PÄÄOMA</b>	65 445	66 198
Peruspääoma	35 726	35 726
Muut omat rahastot	547	546
Ed. tilikausien yli-/alijäämä	27 631	26 849
Tilikauden yli-/alijäämä	1 541	3 077
<b>VÄHEMMISTÖOSUDET</b>	26	928
<b>PAKOLLISET VARAUKSET</b>	0	0
Eläkevaraukset	0	0
Muut pakolliset varaukset	0	0
<b>TOIMEKSIANTOJEN PÄÄOMAT</b>	1 483	1 380
<b>VIERAS PÄÄOMA</b>	40 160	36 433
Pitkäaikainen korollinen vieras pääoma	14 373	13 795
Pitkäaikainen koroton vieras pääoma	3 267	2 924
Lyhytaikainen korollinen vieras pääoma	12 443	11 075
Lyhytaikainen koroton vieras pääoma	10 077	8 639
<b>VASTATTAVAA YHTEENSÄ</b>	<b>107 115</b>	<b>104 943</b>
<b>KONSERNITASEEN TUNNUSLUVUT</b>	<b>TP 2025</b>	<b>TP 2024</b>
Omavaraisuusaste, %	61,5	63,5
Suhteellinen velkaantuneisuus, %	52,4	48,4
Kertynyt yli-/ alijäämä, 1000 €	29 171	29 927
Kertynyt yli-/ tai alijäämä, €/asukas	1 928	1 957
Konsernin lainakanta 31.12., 1000 €	26 816	24 871
Konsernin lainat, €/asukas	1 772	1 626
Konsernin lainat ja vuokravastuut 31.12., 1000 €	40 754	40 805
Konsernin lainat ja vuokravastuut, €/asukas	2 693	2 668
Konsernin lainasaamiset 31.12., 1000 €	104	128
Kunnan asukasmäärä	15 132	15 295





# Kuntaliiton kehysriihitavoitteet

- **Kehysriihi 21.-22.4.2026**
- Julkisen talouden näkymä on Suomessa hyvin vakava. Talouden kasvu ollut ollut vaakalentoa, eikä julkisen talouden alijäämä alita EU:n kolmen prosentin viitearvoa edes keskipitkällä aikavälillä. Menopaineita kasvattaa väestön ikääntyminen, kansainvälinen epävarmuus sekä lisäpanostukset puolustukseen. Toisaalta tuottavuuden lisääminen, tekoäly ja nuorten ikäluokkien pieneneminen tarjoavat julkiselle sektorille potentiaalia karsia myös kustannuksia.
- Petteri Orpon hallituskaudella on kasvatettu kuntien tehtäviä ja kohdistettu kuntiin sekä valtionosuuksien lisäyksiä että leikkauksia. Kuntatalous pysyy kehyskaudella investoinnit huomioiden alijäämäisenä. Yksittäisissä kunnissa talouden näkymät vaihtelevat voimakkaasti.
- Kuntaliitto täsmentää kehysriihitavoitteensa huhtikuun alussa 2026. Julkisen talouden suunnitelma julkaistaan 30.4.2026.



# Kuntaliiton kehysriihitavoitteet

## Kuntaliiton terveiset JTS-valmisteluun

- Julkisen talouden velkaantumisen taittamista on jatkettava niin, että sopeutustoimet eivät heikennä enää yleistä luottamusta. Kuntien valtionosuudet eivät ole kuitenkaan valtion yleisiä menoja. Ne ovat osa yhteiskunnan ydinpalvelua ja talouskasvun perustaa: koulutusta ja sivistystä. Tällä hallituskaudella kuntapalveluista on sopeutettu jo paljon: Ei enää valtionosuusleikkauksia eikä alikompensoituja lisävelvoitteita kunnille.
- Valtionosuusjärjestelmää on mahdollista selkeyttää vielä tämän hallituskauden aikana tehtävillä päätöksillä.
- Kehyskaudella on tunnistettava lakiesitysten kuntavaikutukset nykyistä huolellisemmin. Tietoa kuntavaikutuksista voi saada esimerkiksi Kuntaliitosta tai suoraan kunnista. Jos lakiesitys nostaa kuntien kustannuksia, se on todettava vaikutusarviossa avoimesti.

# Vaikuttavuusarviointi ennen päätöksentekoa / Talouden sopeutustoimenpiteet



Ennakkoarvioinnin tarpeellisuuden tunnistaminen

Ennakkoarviointi tulee tehdä, kun

1. päätös on strategisesti, toiminnallisesti tai **taloudellisesti** merkittävä
2. päätöksellä on laajakantoisia, välittömiä ja/tai pitkän aikavälin vaikutuksia kuntalaisten hyvinvointiin, elinoloihin ja terveyteen
3. päätöksellä on laajakantoisia, välittömiä ja/tai pitkän aikavälin vaikutuksia yritystoimintaan
4. kyseessä on merkittävä muutos palveluissa tai kyseessä on uusi palveluiden järjestämistapa merkittävälle kokonaisuudelle.