



LOIMAA

# Tilinpäätös 2023

Kaupunginhallitus 25.3.2024

# LOIMAA Tilinpäätös 2023 lukuina



Asukasluku  
15 423



Työttömyysaste  
8,9 %



Nettomuutto  
165



Syntyneitä  
92



Kuolleita  
229



Henkilöstökulut  
-24 762 (1000€)



Investoinnit  
5,2 M€

#### Top 3 investoinnit

1. Satakunnantien kunnallistekniikan peruskorjaus 920 t€
2. Metsämaan jätevesien käsittely 608 t€
3. Katujen päällystys 256 t€



Sijoitussalkku  
5 462 (1000€)



Tilikauden ylijäämä  
3 547 (1000€)

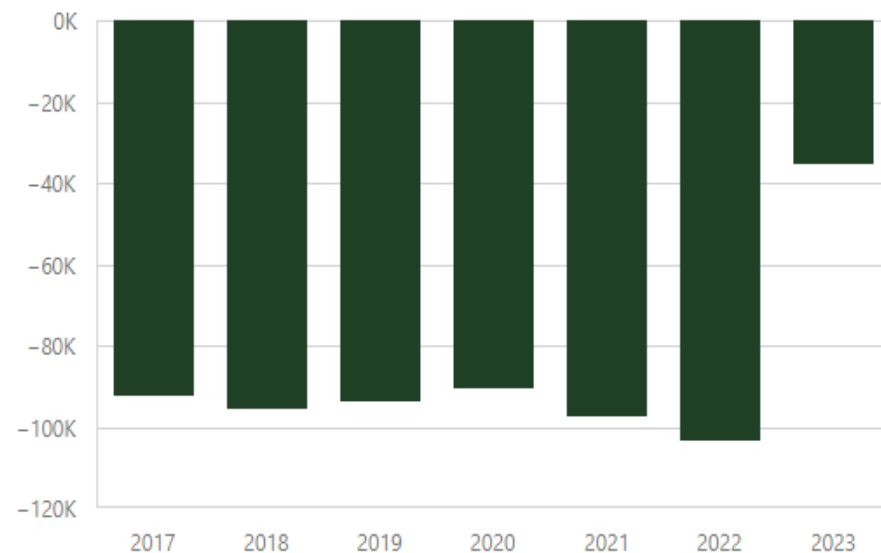
Veroprosentti  
8,36 %

Verorahoitus  
43 886 (1000 €)

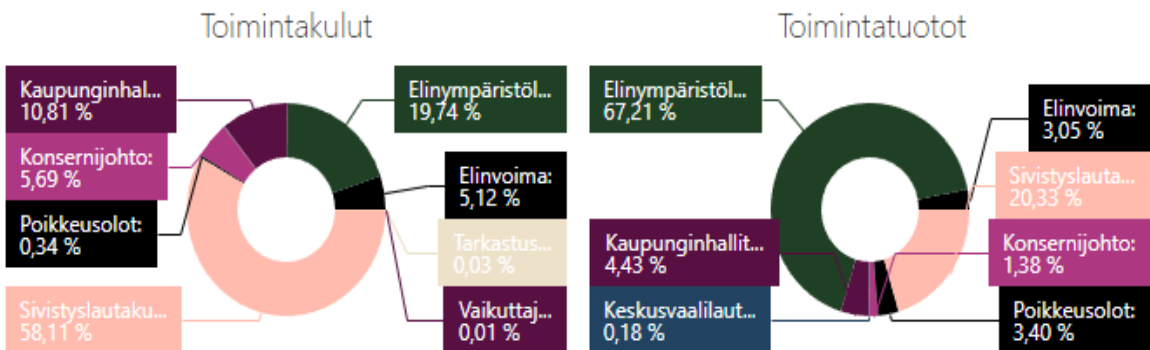
Toimintakate  
-35 595 (1000 €)

Taseen kertynyt  
ylijäämä  
7 834 (1000 €)

Toimintakatteen kehitys (1000€)



Tulot ja Menot toimialoittain

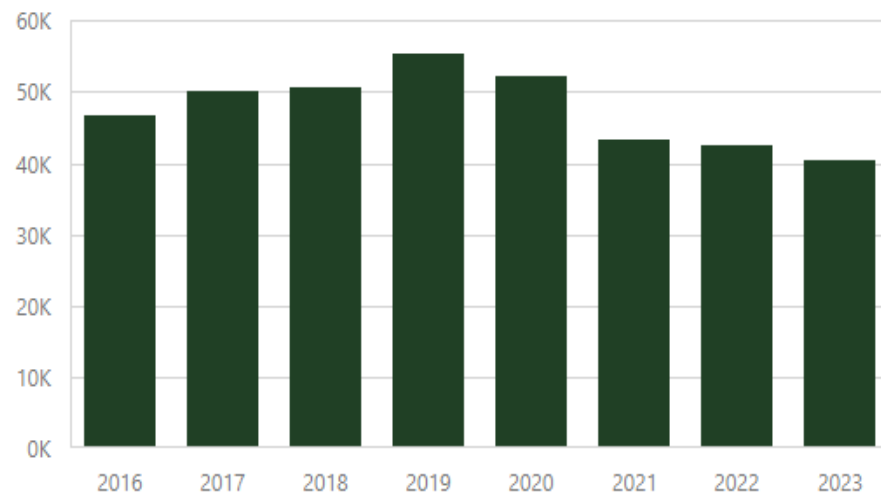


Lainat ja vuokravastuut

40 351€  
Kaupunki

2616  
€/asukas

Lainamäärän ja vuokravastuiden kehitys (1000€)

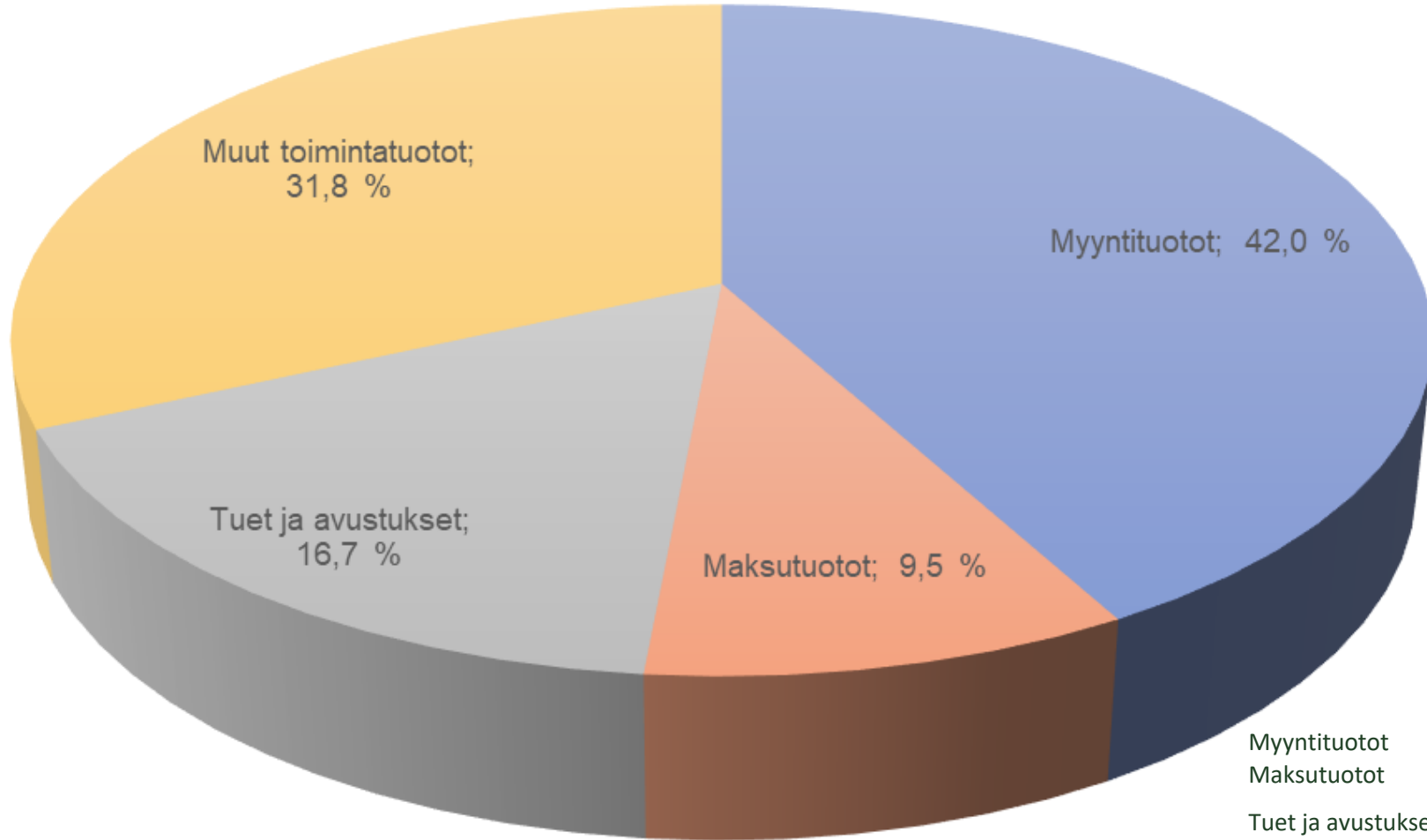


# Olellaiset muutokset kaupungin ja veden toiminnassa ja taloudessa



| TUNNUSLUVUT YHTEENVETO (kaupunki + vesi)                    | TP 2023 | TP 2022  | Muutos  | Muutos % |
|---|---------|----------|---------|----------|
| Asukasmäärä   | 15 423  | 15 406   | 17      | 0,1      |
| Työttömyys -, 31.12.  | 8,9     | 8,2      | 0,7     | 8,5      |
| Henkilöstömäärä   | 520     | 1 047    | -527    | -50,3    |
| Toimintatuotot (ulkoinen 1000 €)                            | 11 394  | 17 910   | -6 516  | -36,4    |
| Toimintakulut (ulkoinen 1000 €)                             | -46 989 | -121 239 | -74 250 | 3,8      |
| Henkilöstökulut, (1000 €)                                   | -24 762 | -48 685  | -23 922 | 5,0      |
| Palvelujen ostot, (1000 €)                                  | -12 587 | -57 184  | -44 597 | 3,6      |
| Toimintakate (ulkoinen 1000 €)                              | -35 595 | -103 329 | -67 734 | 6,0      |
| Verotulot, (1000 €)   | 33 598  | 60 577   | -26 978 | -44,5    |
| Valtionosuudet, (1000 €)                                    | 10 288  | 48 710   | -38 422 | -78,9    |
| Vuosikate, (1000 €)   | 7 924   | 6 150    | 1 774   | 28,8     |
| Tilikauden yli-/alijäämä, (1000 €)                          | 3 547   | 1 844    | 1 703   | 92,3     |
| Kertynyt Yli-/alijäämä, (1000 €)                            | 7 834   | 4 368    | 3 466   | 79,3     |
| Kertynyt Yli-/Alijäämä, € / asukas                          | 508     | 284      | 224     | 79,2     |
| Investoinnit, brutto (1000 €)                               | 5 210   | 3 286    | 1 924   | 58,6     |
| Investoinnit, netto (1000 €)                                | 5 115   | 3 130    | 1 985   | 63,4     |
| Poistot, (1000 €)   | 4 428   | 4 359    | 69      | 1,6      |
| Lainakanta 31.12. (1000 €)                                  | 24 575  | 31 446   | -6 871  | -21,9    |
| Lainakanta 31.12. € / Asukas                                | 1 593   | 2 041    | -448    | -21,9    |
| Lainakanta ja vuokravastuut 31.12. (1 000 €)                | 40 351  | 42 409   | -2 058  | -4,9     |
| Lainakanta ja vuokravastuut , €/asukas                      | 2 616   | 2 753    | -136    | -5,0     |
| Toimintatuotot/ Toimintakulut %                             | 24,2    | 14,8     | 9       | 64,1     |
| Vuosikate/ Poistot %  | 178,94  | 141,07   | 38      | 26,8     |
| Vuosikate/ Asukas €   | 514     | 399      | 115     | 28,7     |
| Toiminnan ja investointien rahavirran kertymä 5 vuodelta, € | 8 205   | 3 678    | 4 527   | 123,1    |
| Investointien tulorahoitus, %                               | 152,08  | 187,15   | -35     | -18,7    |
| Laskennallinen lainanhoitokate                              | 2,7     | 1,5      | 1,1     | 71,9     |
| Lainanhoitokate   | 1,6     | 1,2      | 0,3     | 26,8     |
| Kassan riittävyys, pv                                       | 20      | 24       | -4      | -17,5    |
| Omavaraisuusaste (%)  | 58,5    | 50,2     | 8       | 16,6     |
| Suhteellinen velkautuneisuus, %                             | 55,6    | 35,8     | 20      | 55,4     |
| Velat ja vastuut % käyttötuloista                           | 84,1    | 45,9     | 38      | 83,2     |

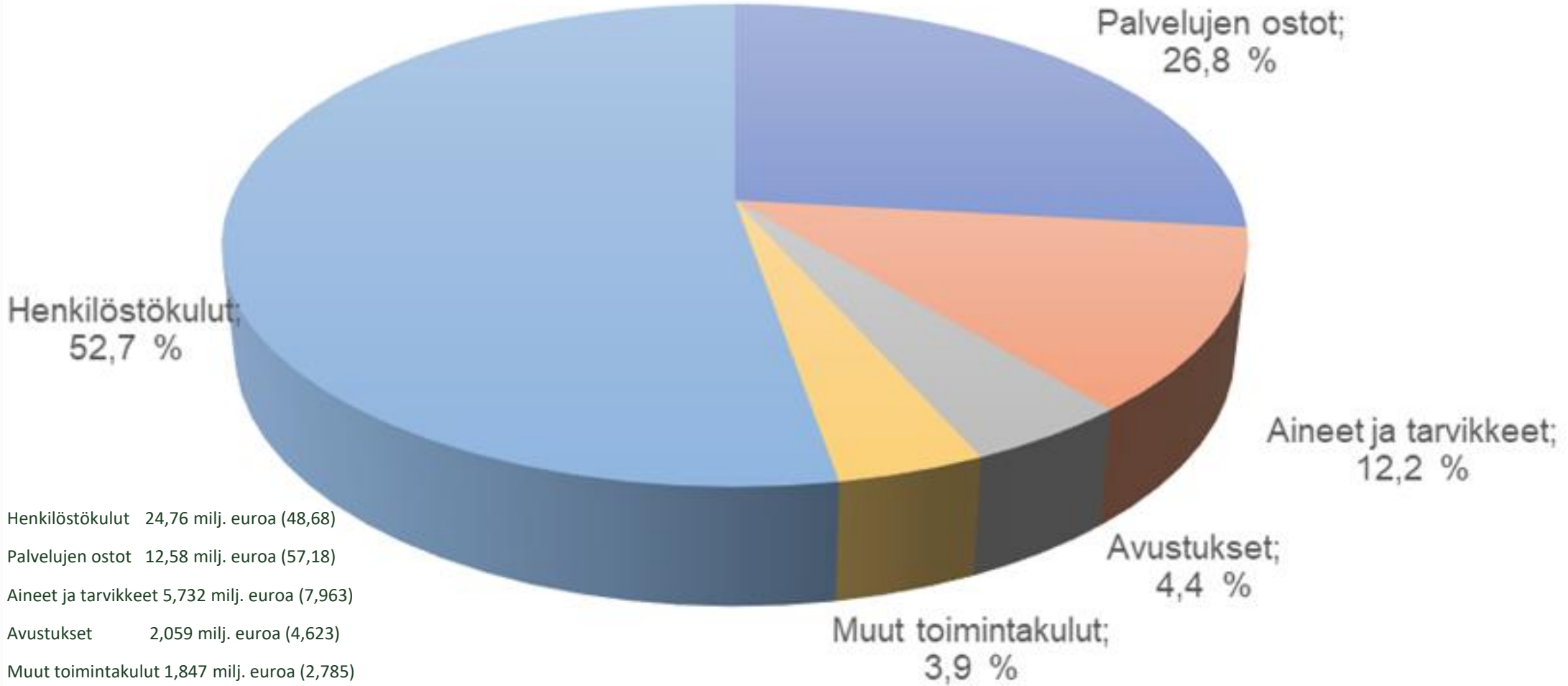
# Loimaan kaupungin ja vesiliikelaitoksen toimintatuottojen jakaantuminen 2023



|                     |                           |
|---------------------|---------------------------|
| Myyntituotot        | 4,785 milj. euroa (7,338) |
| Maksutuotot         | 1,079 milj. euroa (5,735) |
| Tuet ja avustukset  | 1,900 milj. euroa (3,041) |
| Muut toimintatuotot | 3,627 milj. euroa (1,795) |

(suluissa v. 2022 luvut)

# Loimaan kaupungin ja vesilaitoksen toimintakulujen jakaantuminen 2023



Henkilöstökulut 24,76 milj. euroa (48,68)

Palvelujen ostot 12,58 milj. euroa (57,18)

Aineet ja tarvikkeet 5,732 milj. euroa (7,963)

Avustukset 2,059 milj. euroa (4,623)

Muut toimintakulut 1,847 milj. euroa (2,785)

(Suluissa vuoden 2022 kulut)



# Henkilöstön määrä

| Palveluala                    | 1.1.2023   | Kokoaikaiset           |                          |                           |                             | Osa-aikaiset           |                          |                           |                             | Työllistetyt             |                            | 31.12.2023 | Erotus |
|-------------------------------|------------|------------------------|--------------------------|---------------------------|-----------------------------|------------------------|--------------------------|---------------------------|-----------------------------|--------------------------|----------------------------|------------|--------|
|                               |            | Vakinaiset<br>1.1.2023 | Vakinaiset<br>31.12.2023 | Määräaikaiset<br>1.1.2023 | Määräaikaiset<br>31.12.2023 | Vakinaiset<br>1.1.2023 | Vakinaiset<br>31.12.2023 | Määräaikaiset<br>1.1.2023 | Määräaikaiset<br>31.12.2023 | Työllistetyt<br>1.1.2023 | Työllistetyt<br>31.12.2023 |            |        |
| Hallinto                      | <b>18</b>  | 16                     | 16                       | 1                         | 0                           | 0                      | 1                        | 1                         | 1                           | 0                        | 0                          | <b>18</b>  | 0      |
| Elinvoima                     | <b>34</b>  | 14                     | 14                       | 4                         | 4                           | 0                      | 1                        | 1                         | 3                           | 15                       | 6                          | <b>28</b>  | -6     |
| Sivistys                      | <b>375</b> | 268                    | 269                      | 59                        | 65                          | 35                     | 35                       | 13                        | 11                          | 0                        | 3                          | <b>383</b> | 8      |
| Elinympäristö                 | <b>68</b>  | 56                     | 55                       | 6                         | 12                          | 4                      | 9                        | 1                         | 1                           | 1                        | 1                          | <b>78</b>  | 10     |
| Loimaan Vesi                  | <b>13</b>  | 13                     | 13                       | 0                         | 0                           | 0                      | 0                        | 0                         | 0                           | 0                        | 0                          | <b>13</b>  | 0      |
| <b>YHTEENSÄ</b>               | <b>508</b> | 368                    | 367                      | 91                        | 81                          | 35                     | 46                       | 16                        | 16                          | 14                       | 10                         | <b>520</b> | 12     |
| Muutos edelliseen jaksoon kpl |            |                        | -1                       |                           | -10                         |                        | 11                       |                           | 0                           |                          | -4                         |            |        |

Luvuissa on mukana myös palkattomilla vapailla olevat, joista joillakin on sijaiset palkattuna.

Ei sisällä sivutoimisia tuntiopettajia.

31.12.2023 määräaikaisten luvussa mukana kausityöntekijöitä, joiden työsopimukset jatkettu 31.12.2023 asti.



# Arvonalentumat ja ylimääräiset poistot 2023

Perustelut ehdotetuille arvonalentumisille

## **Alastaron yläaste (-30.000)**

- Koulu ei ole tällä hetkellä lainkaan käytössä, eikä sivistyspalveluala maksa siitä sisäistä vuokraa
- Kohteen jatkokäytön mahdollisuudet epäselvää, tilatyöryhmän mahdollinen selvityskohde
- Mahdollinen tuleva käyttö edellyttää joka tapauksessa aktivoitavia investointeja
- Kirjanpitoarvoa jää poistojen ja arvonalentumisien jälkeen noin 330.000 euroa

## **Mellilän terveysasema (-100.000)**

- Kohteen tilat ovat kokonaan pois käytöstä
- Kohteen jatkokäytön mahdollisuudet epäselvää, tilatyöryhmän mahdollinen selvityskohde
- Mahdollinen tuleva käyttö edellyttää joka tapauksessa aktivoitavia investointeja
- Kohteen lämpökeskus valmistaa Karuksenkujan kerrostalon lämpimän käyttöveden
- Lämmönjakokeskus on käyttöikänsä loppupäässä
- Kirjanpitoarvoa jää poistojen ja arvonalentumisien jälkeen noin 40.000 euroa

## **Alastaron Terveysasema (-50.000)**

- Vuodeosaston osuus on kokonaan tyhjänä
- Tilojen jatkokäyttö riippuu hva:n palveluverkon laajuudesta, osa tiloista tulee jatkossakin jäämään tyhjilleen.
- Kirjanpitoarvoa jää poistojen ja arvonalentumisten jälkeen noin 640.000 euroa.

## **Metsämaan päiväkotitoimitus (-20.000)**

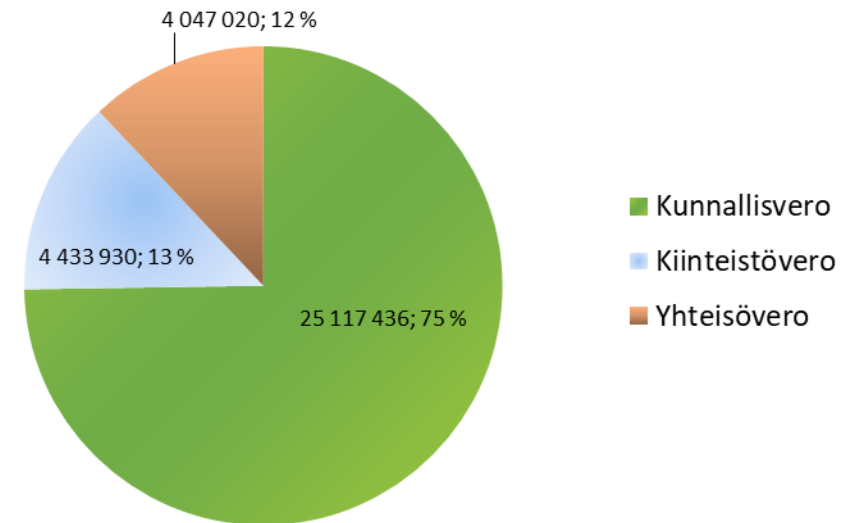
- Rakennus on tyhjillään eikä sen korjauksesta ole tehty päätöksiä
- Rakennuksen tulevaisuus liittyy Metsämaan päiväkotitoimituksen hankesuunnitteluun.
- Kirjanpitoarvoa jää poistojen ja arvonalentumisten jälkeen noin 50.000 euroa



# Verotulojen erittely

| Verotulot yhteensä | TP 2022           | TP 2023           | Ero €              | Ero %        |
|--------------------|-------------------|-------------------|--------------------|--------------|
| Kunnallisvero      | 50 119 924        | 25 117 436        | -25 002 488        | -49,9        |
| Kiinteistövero     | 4 409 485         | 4 433 930         | 24 445             | 0,6          |
| Yhteisövero        | 6 047 461         | 4 047 020         | -2 000 441         | -33,1        |
| <b>Yhteensä</b>    | <b>60 576 870</b> | <b>33 598 386</b> | <b>-26 978 484</b> | <b>-44,5</b> |

| Verotulot yht.  | TA 2023           | TA -muutokset    | MTA 2023          | TP 2023           | TP23-MTA23    | Ero %         |
|-----------------|-------------------|------------------|-------------------|-------------------|---------------|---------------|
| Kunnallisvero   | 24 100 000        | 914 000          | 25 014 000        | 25 117 436        | 103 436       | 0,4 %         |
| Kiinteistövero  | 4 226 000         | 329 000          | 4 555 000         | 4 433 930         | -121 070      | -2,7 %        |
| Yhteisövero     | 4 074 000         | -128 000         | 3 946 000         | 4 047 020         | 101 020       | 2,6 %         |
| <b>Yhteensä</b> | <b>32 400 000</b> | <b>1 115 000</b> | <b>33 515 000</b> | <b>33 598 386</b> | <b>83 386</b> | <b>3,70 %</b> |





# Valtionosuuksien erittely



| Valtionosuudet                                 | TP 2022           | TA2023            | Muutos | MTA 2023          | TP 2023           | Poikkeama      | Ero %        |
|--|-------------------|-------------------|--------|-------------------|-------------------|----------------|--------------|
| Kunnan peruspalvelujen valtionosuus            | 29 349 461        | 10 449 000        |        | 10 449 000        | 8 864 747         | -1 584 253     | 84,8         |
| Verotuloihin perustuva valtionosuuksien tasaus | 10 902 192        |                   |        |                   |                   |                |              |
| Opetus- ja kulttuuritoimen muut valtionosuudet | -1 730 867        | -1 735 000        |        | -1 735 000        | -1 845 933        | -110 933       | 106,4        |
| Harkinnanvarainen valtionosuuden korotus       |                   |                   |        |                   |                   |                |              |
| Verotulomenetysten kompensatio                 | 10 189 362        | 1 461 000         |        | 1 461 000         | 3 269 412         | 1 808 412      | 223,8        |
| <b>Yhteensä</b>                                | <b>48 710 148</b> | <b>10 175 000</b> |        | <b>10 175 000</b> | <b>10 288 226</b> | <b>113 226</b> | <b>101,1</b> |

|   | 2023              | 2022              |
|---|-------------------|-------------------|
| Kunnan peruspalvelujen valtionosuus                 | 8 864 747         | 40 251 653        |
| Siitä: Verotuloihin perustuva valtionosuuden tasaus |                   |                   |
| (+/-)   | 0                 | 10 902 192        |
| Siitä: Harkinnanvarainen valtionosuuden korotus     |                   | 0                 |
| Opetus- ja kulttuuritoimen muut valtionosuudet      | -1 845 933        | -1 730 867        |
| Verotulomenetysten kompensatio                      | 3 269 412         | 10 189 362        |
| <b>Valtionosuudet yhteensä</b>                      | <b>10 288 226</b> | <b>48 710 148</b> |



# Konsernitilinpäätös ja sen tunnusluvut

|   |             |
|---|-------------|
|   |             |
|   |             |
|   |             |
| Tytäryhteisö                            | Omistuosuus |
| Asunto- ja kiinteistöpoliittiset yhtiöt |             |
| Hulmin Huolto Oy                        | 100 %       |
| Kiinteistöasakeyhtiö Alastaro-koti      | 60 %        |
| Kehitys Oy Kurittula                    | 100 %       |
| Kiinteistö Oy Loimaan Vuokra-asunnot    | 100 %       |
| Kiinteistö Oy Telkantie 1               | 100 %       |
| Energiapoliittinen yhtiö:               |             |
| Loimaan Kaukolämpö Oy                   | 51 %        |
|   |             |
| Kuntayhtymät                            | Omistuosuus |
| Lounais-Suomen koulutuskuntayhtymä      | 45,11 %     |
| Varsinais-Suomen Liitto                 | 3,55 %      |

| TULOSLASKELMA                                 | Konserni       | Konserni        |
|---|----------------|-----------------|
|   | TP 2023        | TP 2022         |
|   | 1000 €         | 1000 €          |
| Toimintatuotot                                | 19 630         | 74 133          |
| Toimintakulut                                 | -61 797        | -179 391        |
| Osuus osakkuusyhteisöjen voitosta (tappiosta) | 0              | -33             |
| <b>Toimintakate</b>                           | <b>-42 167</b> | <b>-105 291</b> |
| Verotulot                                     | 33 598         | 60 577          |
| Valtionosuudet                                | 19 908         | 58 138          |
| Rahoitustuotot ja -kulut                      | -516           | -265            |
| Korkotuotot                                   | 139            | 13              |
| Muut rahoitustuotot                           | 62             | 194             |
| Korkokulut                                    | -663           | -443            |
| Muut rahoituskulut                            | -54            | -30             |
| <b>Vuosikate</b>                              | <b>10 824</b>  | <b>13 159</b>   |
| Poistot ja arvonalentumiset                   | -6 638         | -9 057          |
| Suunnitelman mukaiset poistot                 | -6 638         | -9 027          |
| Arvonalentumiset                              | 0              | -30             |
| Saunnaiset erät                               | 83             | 0               |
| <b>Tilikauden tulos</b>                       | <b>4 269</b>   | <b>4 102</b>    |
| Tilikauden verot                              | -18            | -711            |
| Laskennalliset verot                          | 38             | -13             |
| Vähemmistöosuudet                             | -160           | -1 308          |
| <b>TILIKAUDEN YLIJÄÄMÄ (ALIJÄÄMÄ)</b>         | <b>4 128</b>   | <b>2 071</b>    |

| TULOSLASKELMAN TUNNUSLUVUT     | TP 2023 | TP 2022 |
|--------------------------------|---------|---------|
| Asukasluku                     | 15 423  | 15 406  |
| Vuosikate /poistot %           | 163,1   | 145,3   |
| Vuosikate, euroa/as            | 702     | 854     |
| Toimintatuotot/Toimintakulut,% | 31,8    | 41,3    |



# Konsernitilinpäätös ja sen tunnusluvut

| RAHOITUSLASKELMA                            | Konserni<br>TP 2023<br>1000 € | Konserni<br>TP 2022<br>1000 € |
|---|-------------------------------|-------------------------------|
| <b>Toiminnan rahavirta</b>                  | <b>10 827</b>                 | <b>12 302</b>                 |
| Vuosikate                                   | 10 824                        | 13 159                        |
| Satunnaiset erät                            | 83                            | 0                             |
| Tilikauden verot                            | -18                           | -711                          |
| Tulorahoituksen korjaukset                  | -61                           | -146                          |
| <b>Investointien rahavirta</b>              | <b>-7 164</b>                 | <b>-16 978</b>                |
| Investointimenot                            | -7 260                        | -17 530                       |
| Rahoitusosuudet investointimenoihin         |                               | 304                           |
| Pysyvien vast.hyöd luovutustulot            | 96                            | 248                           |
| <b>Toiminnan ja investointien rahavirta</b> | <b>3 663</b>                  | <b>-4 677</b>                 |
| <b>Rahoituksen rahavirta</b>                |                               |                               |
| <b>Antolainauksen muutokset</b>             | <b>-258</b>                   | <b>820</b>                    |
| Antolainasaamisten lisäykset                | -423                          | 712                           |
| Antolainasaamisten vähennykset              | 165                           | 108                           |
| <b>Lainakannan muutokset</b>                | <b>-8 067</b>                 | <b>7 243</b>                  |
| Pitkäaikaisten lainojen lisäys              | -752                          | 13 319                        |
| Pitkäaikaisten lainojen vähennys            | -5 315                        | -7 749                        |
| Lyhytaikaisten lainojen muutos              | -2 000                        | 1 674                         |
| <b>Oman pääoman muutokset</b>               |                               | <b>-374</b>                   |
| <b>Muut maksuvalmiuden muutokset</b>        | <b>-1 568</b>                 | <b>1 834</b>                  |
| Toimeksiantojen varojen ja po. muutokset    | -27                           | -105                          |
| Vaihto-omaisuuden muutos                    | -159                          | -98                           |
| Saamisten muutos                            | 4 230                         | 1 200                         |
| Korottomien velkojen muutos                 | -5 612                        | 837                           |
| <b>Raahoituksen rahavirta</b>               | <b>-10 158</b>                | <b>9 523</b>                  |
| <b>Rahavarojen muutos</b>                   | <b>-6 495</b>                 | <b>4 846</b>                  |
| <b>RAHAVAROJEN MUUTOS</b>                   | <b>-6 495</b>                 | <b>4 846</b>                  |
| Rahavarat 31.12.                            | 11 315                        | 20 073                        |
| Rahavarat 1.1.                              | 17 809                        | 15 227                        |

| KONSERNIN RAHOITUSLASKELMAN<br>TUNNUSLUVUT                | TP 2023 | TP 2022 |
|---|---------|---------|
| Toim. ja invest. rahavirran kertymä 5 vuodelta,<br>1000 € | 16 649  | 11 161  |
| Investointien tulorahoitus %                              | 149,1   | 76,4    |
| Lainanhoitokate   | 1,92    | 1,66    |
| Kassan riittävyys   | 55      | 36      |



# Konsernitilinpäätös ja sen tunnusluvut

| VASTAAVAA                                | Konserni<br>TP 2023<br>1000 € | Konserni<br>TP 2022<br>1000 € |
|--|-------------------------------|-------------------------------|
| <b>PYSYVÄT VASTAAVAT</b>                 | <b>87 645</b>                 | <b>116 566</b>                |
| Aineettomat hyödykkeet                   | 522                           | 680                           |
| Aineettomat oikeudet                     | 145                           | 172                           |
| Muut pitkävaikutteiset menot             | 378                           | 508                           |
| Ennakkomaksut                            | 0                             | 0                             |
| <b>Aineelliset hyödykkeet</b>            | <b>83 406</b>                 | <b>112 671</b>                |
| Maa- ja vesialueet                       | 10 980                        | 11 558                        |
| Rakennukset                              | 45 404                        | 71 713                        |
| Kiinteät rakenteet ja laitteet           | 20 988                        | 17 692                        |
| Koneet ja kalusto                        | 2 285                         | 5 616                         |
| Muut aineelliset hyödykkeet              | 556                           | 274                           |
| Ennakkomaksut ja keskeneräiset hankinnat | 3 195                         | 5 818                         |
| <b>Sijoitukset</b>                       | <b>3 716</b>                  | <b>3 215</b>                  |
| Osakkuusyhteisöosuudet                   | 0                             | 561                           |
| Muut osakkeet ja osuudet                 | 1 218                         | 1 170                         |
| Muut lainasaamiset                       | 170                           | 87                            |
| Muut saamiset                            | 2 328                         | 1 396                         |
| <b>TOIMEKSIANTOJEN VARAT</b>             | <b>1 030</b>                  | <b>1 004</b>                  |
| <b>VAIHTUVAT VASTAAVAT</b>               | <b>16 463</b>                 | <b>32 412</b>                 |
| <b>Vaihto-omaisuus</b>                   | <b>1 363</b>                  | <b>1 835</b>                  |
| <b>Saamiset</b>                          | <b>3 785</b>                  | <b>10 504</b>                 |
| Pitkäaikaiset saamiset                   | 111                           | 224                           |
| Lyhytaikaiset saamiset                   | 3 674                         | 10 280                        |
| <b>Rahoitusarvopaperit</b>               | <b>2 692</b>                  | <b>2 348</b>                  |
| <b>Rahat ja pankkisaamiset</b>           | <b>8 623</b>                  | <b>17 726</b>                 |
| <b>VASTAAVAA YHTEENSÄ</b>                | <b>105 137</b>                | <b>149 983</b>                |

| VASTATTAVAA                                      | Konserni<br>TP 2023<br>1000 € | Konserni<br>TP 2022<br>1000 € |
|--|-------------------------------|-------------------------------|
| <b>OMA PÄÄOMA</b>                                | <b>61 824</b>                 | <b>60 517</b>                 |
| Peruspääoma                                      | 35 726                        | 41 402                        |
| Säätiöiden ja yhdistysten peruspääomat           | 0                             | 2                             |
| Muut omat rahastot                               | 728                           | 728                           |
| Ed. tilikausien yli-/alijäämä                    | 21 242                        | 16 314                        |
| Tilikauden yli-/alijäämä                         | 4 128                         | 2 071                         |
| <b>VÄHEMMISTÖOSUUDET</b>                         | <b>2 426</b>                  | <b>4 824</b>                  |
| <b>PAKOLLISET VARAUKSET</b>                      | <b>0</b>                      | <b>1 849</b>                  |
| Eläkevaraukset                                   | 0                             | 6                             |
| Muut pakolliset varaukset                        | 0                             | 1 843                         |
| <b>TOIMEKSIANTOJEN PÄÄOMAT</b>                   | <b>1 530</b>                  | <b>1 532</b>                  |
| <b>VIERAS PÄÄOMA</b>                             | <b>39 357</b>                 | <b>81 261</b>                 |
| Pitkäaikainen korollinen vieras pääoma           | 17 814                        | 36 709                        |
| Pitkäaikainen koroton vieras pääoma              | 2 952                         | 2 813                         |
| Lyhytaikainen korollinen vieras pääoma           | 9 516                         | 15 383                        |
| Lyhytaikainen koroton vieras pääoma              | 9 075                         | 26 355                        |
| <b>VASTATTAVAA YHTEENSÄ</b>                      | <b>105 137</b>                | <b>149 983</b>                |
| <b>KONSERNITASEEN TUNNUSLUVUT</b>                | <b>TP 2023</b>                | <b>TP 2022</b>                |
| Omavaraisuusaste, %                              | 59,4                          | 41,6                          |
| Suhteellinen velkaantuneisuus, %                 | 53,8                          | 42,1                          |
| Kertynyt yli-/ alijäämä, 1000 €                  | 25 370                        | 18 385                        |
| Kertynyt yli-/ tai alijäämä, €/asukas            | 1 645                         | 1 193                         |
| Konsernin lainakanta 31.12., 1000 €              | 27 330                        | 52 092                        |
| Konsernin lainat, €/asukas                       | 1 772                         | 3 381                         |
| Konsernin lainat ja vuokravastuut 31.12., 1000 € | 46 626                        | 72 359                        |
| Konsernin lainat ja vuokravastuut, €/asukas      | 3 023                         | 4 697                         |
| Konsernin lainasaamiset 31.12., 1000 €           | 170                           | 87                            |
| Kunnan asukasmäärä                               | 15 423                        | 15 406                        |



# Talousarvion toteutuminen käyttötalousosa

Strategian toteutumista seurataan vuosittain strategiaan valittujen Loimaan kehitystä kuvaavien mittareiden avulla tilinpäätöksen käsittelyn yhteydessä.

**LOIMAAN TULEVAISUUSKUVA**

## Visio 2030: Menestystarinoiden Loimaa

**VALTUUSTOKAUDEN STRATEGISET TAVOITTEET**

| <br><b>Elinvoima ja asuminen</b>   | <br><b>Hyvinvointi ja osallisuus</b>   | <br><b>Johtaminen ja talous</b>  |
|---|---|---|
| <ol style="list-style-type: none"><li>1. Edistämme osaavan työvoiman saatavuutta ja työllisyyttä</li><li>2. Tarjoamme houkuttelevan ja saavutettavan asuinympäristön. Edistämme eri asumisvaihtoehtoja</li><li>3. Luomme kilpailukykyisen toimintaympäristön elinkeinoille ja edistämme vihreää siirtymää</li></ol> | <ol style="list-style-type: none"><li>1. Panostamme ihmisten hyvinvointiin ja ennaltaehkäisemme syrjäytymistä kaikissa ikäryhmissä</li><li>2. Tarjoamme lapsille ja nuorille viihtyisän ja turvallisen kasvun ja oppimisen paikan</li><li>3. Vahvistamme yhteisöllisyyttä ja osallisuutta</li></ol> | <ol style="list-style-type: none"><li>1. Olemme hyvä työnantaja</li><li>2. Suunnittelemme ja johdamme taloutta ja investointeja ennakoidusti ja pitkäjänteisesti</li><li>3. Toimimme aktiivisesti ja vuorovaikuttaisesti yhteistyössä ja verkostoissa</li></ol> |

**ARVOT**

- Asukaslähtöinen
- Uudistava
- Vastuullinen
- Yhteistyökykyinen

**VALTUUSTOKAUDEN STRATEGISET KÄRKIHANKKEET**

-  **Houkuttelevat asuinympäristöt**
-  **Osaavan työvoiman Loimaa**
-  **Lasten ja nuorten Loimaa**

KAUPUNKISTRATEGIA 2022-2025

**LOIMAA**