



Tilinpäätös 2022

Kaupunginhallitus 27.3.2023

Oman alueen kehitys

Väestön muutos Loimaan Seutukunnassa				
Asukasluku 31.12.				
	2021	2022	Muutos	Muutos %
Aura	3 955	3 969	14	0,4 %
Koski TI	2 271	2 226	-45	-2,0 %
Loimaa	15 628	15 406	-222	-1,4 %
Marttila	1 990	1 979	-11	-0,6 %
Oripää	1 337	1 319	-18	-1,4 %
Pöytyä	8 222	8 160	-62	-0,8 %
Yhteensä	33 403	33 059	-344	-1,0 %

Vuosi	Työvoiman määrä	Työttömyysaste
2022	6 664	8,20 %
2021	6 768	8,90 %
2020	6 832	11 %
2019	6 996	7,90 %

Lähde: TEM tilastotiedote - osuus työvoimasta

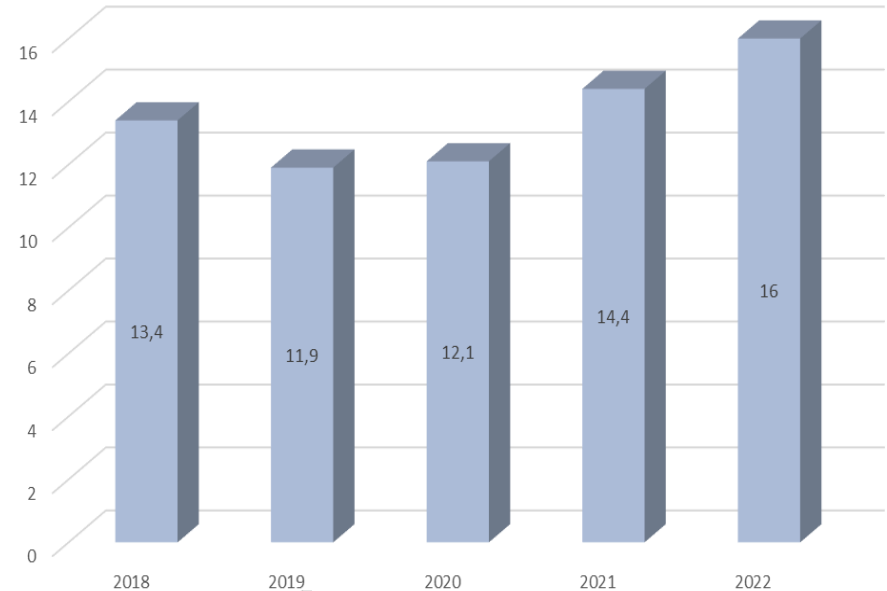
	2021	2022
Myönnetyt rakennusluvut, lukumäärä	94	62
<i>Uudet rakennukset, kpl</i>	76	47
<i>Lisärakentaminen, kpl</i>	18	15
<i>Kerrosala yhteensä m²</i>	20 125	23 610
Valmistuneet rakennukset, lukumäärä	58	53
<i>Uudet rakennukset, kpl</i>	48	40
<i>Lisärakentaminen, kpl</i>	10	13
<i>Kerrosala yhteensä m²</i>	15 830	11 611

Lähde: Loimaan kaupungin rakennusvalvonta

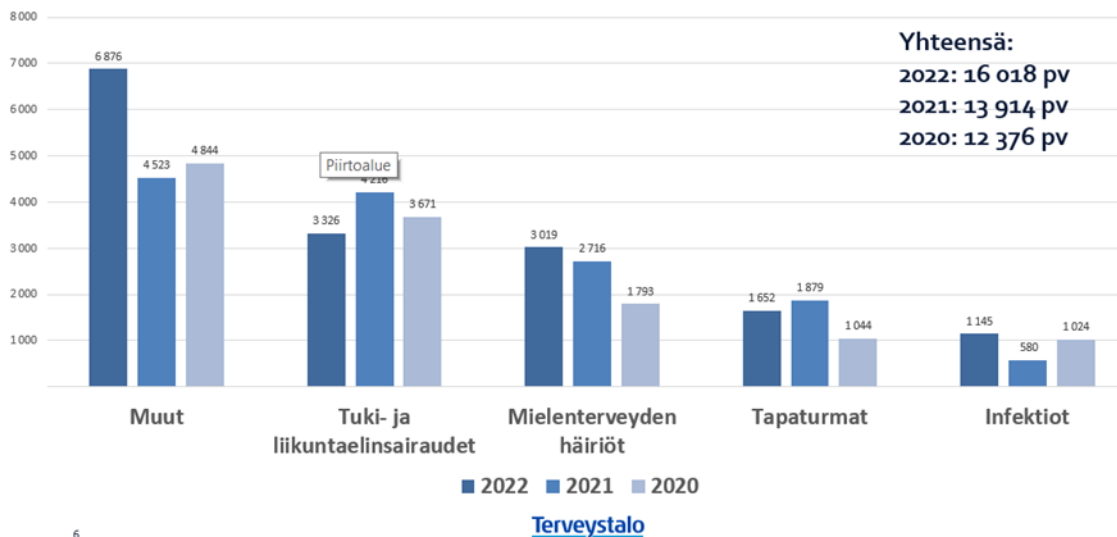
TUNNUSLUVUT YHTEENVETO (kaupunki + vesi)	TP 2022	TP 2021	Muutos	Muutos %
Asukasmäärä	15 406	15 628	-222	-1,4
Työttömyys -%, 31.12.	8,2	8,9	-0,7	
Henkilöstömäärä	1 074	1 047	27	2,6
Toimintatuotot (ulk. 1000 €)	17 910	19 349	-1 440	-7,4
Toimintakulut (ulk. 1000 €)	-121 239	-116 816	4 423	-3,8
Henkilöstökulut, (1000 €)	-48 685	-46 349	2 336	-5,0
Palvelujen ostot, (1000 €)	-57 184	-55 214	1 970	-3,6
Toimintakate (ulk. 1000 €)	-103 329	-97 466	5 863	-6,0
Verotulot, (1000 €)	60 577	60 052	525	0,9
Valtionosuudet, (1000 €)	48 710	44 887	3 823	8,5
Vuosikate, (1000 €)	6 150	7 511	-1 362	-18,1
Tilikauden yli-/alijäämä, (1000 €)	1 844	2 832	-988	-34,9
Kertynyt Yli-/alijäämä, (1000 €)	4 368	2 968	1 400	47,2
Kertynyt Yli-/Alijäämä, € / asukas	284	190	94	49,3
Investoinnit, brutto (1000 €)	3 286	4 098	-812	-19,8
Investoinnit, netto (1000 €)	3 130	3 931	-801	-20,4
Poistot, (1000 €)	4 359	4 189	171	4,1
Lainakanta 31.12. (1000 €)	31 446	32 406	-960	-3,0
Lainakanta 31.12. € / Asukas	2 041	2 074	-32	-1,6
Lainakanta ja vuokravastuut 31.12. (1 000 €)	47 222	43 369	3 853	8,9
Lainakanta ja vuokravastuut , €/asukas	3 065	2 775	290	10,5
Toimintatuotot/ Toimintakulut %	14,8	16,6	-2	
Vuosikate/ Poistot %	141,07	170,18	-29	
Vuosikate/ Asukas €	399	481	-81	-16,9
Toiminnan ja investointien rahavirran kertymä 5 vuodelta,	8 577	3 899	4 678	120,0
Investointien tulorahoitus, %	187,15	183,26	4	
Laskennallinen lainanhoitokate	1,5	1,8	-0,3	-15,4
Lainanhoitokate	1,2	1,5	-0,2	-15,2
Kassan riittävyys, pv	24	19	5	23,6
Omavaraisuusaste (%)	50,2	49,1	1	2,2
Suhteellinen velkautuneisuus, %	35,8	37,1	-1	
Velat ja vastuut % käyttötuloista	48,2	52,6	-4	-8,5

Kaupungin henkilöstö

Sairauspoissaolopäivät/henkilö 2018-2022

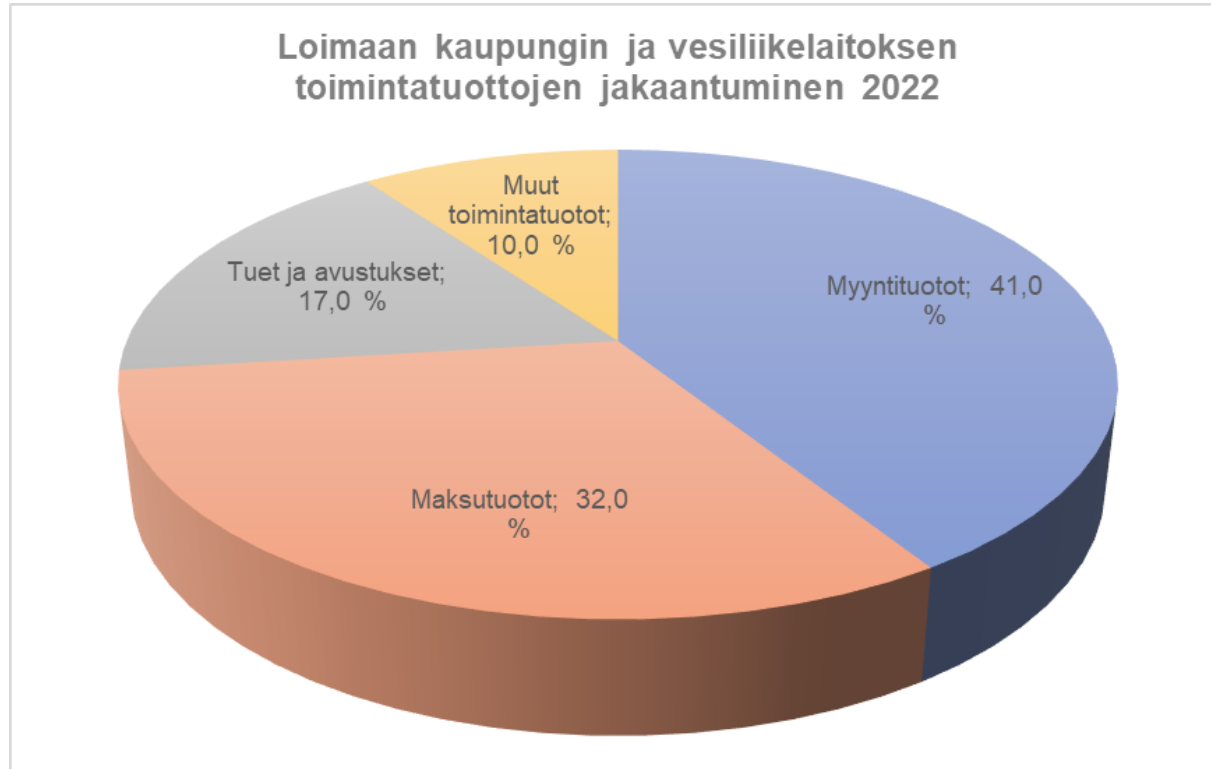


Sairauspoissaolot diagnooseittain 2022-2020
- sairastamisen kustannukset 2022 (350€/pv): 5 926 660,-



v. 2022 5,6 milj. €
 v. 2021 4,8 milj. €
 v. 2020 4,3 milj. €

HENKILÖSTÖKULUT PALVELUALUEITTAIN	TP2021	TA 2022	TA+M 2022	TP2022	Erotus (MTA-käyttö)	Muutos -% 2022/2021	TA:n toteuma
Valtuusto, tarkastusltk, vaalit							
Palkat ja palkkiot	-62 757	-41 400	-41 400	-56 160	13 760	87,9 %	133,2 %
Eläkekulut	-3 068	-7 100	-7 100	-2 584	-4 516	84,2 %	36,4 %
Muut henkilösivukulut	-561	-1 700	-1 700	-436	-1 264	77,8 %	25,7 %
Henkilösivukulut	-3 629	-8 800	-8 800	-3 020	-5 780	83,2 %	34,3 %
HENKILÖSTÖKULUT	-66 386	-50 200	-50 200	-58 180	7 980	87,6 %	115,9 %
Hallintopalvelut							
Palkat ja palkkiot	-959 585	-974 800	-974 800	-983 342	8 542	102,5 %	100,9 %
Eläkekulut	-294 749	-285 200	-285 200	-299 140	13 940	101,5 %	104,9 %
Muut henkilösivukulut	-34 545	-37 500	-37 500	-35 157	-2 343	101,8 %	93,8 %
Henkilösivukulut	-329 294	-322 700	-322 700	-334 297	11 597	101,5 %	103,6 %
HENKILÖSTÖKULUT	-1 288 879	-1 297 500	-1 297 500	-1 317 639	20 139	102,2 %	101,6 %
Poikkeusolot (korona)							
Palkat ja palkkiot	-150 523			-45 108	45 108	30,0 %	
Eläkekulut	-25 900			-7 800	7 800	30,1 %	
Muut henkilösivukulut	-4 952			-1 593	1 593	32,2 %	
Henkilösivukulut	-30 852	0	0	-9 393	9 393	30,4 %	
HENKILÖSTÖKULUT	-181 375	0	0	-54 501	54 501	30,0 %	
Elinkeino ja kaupunkikehityspalvelut							
Palkat ja palkkiot	-967 760	-1 085 516	-1 114 316	-1 098 540	-15 776	113,5 %	98,6 %
Eläkekulut	-174 006	-204 600	-209 700	-197 627	-12 073	113,6 %	94,2 %
Muut henkilösivukulut	-35 609	-41 600	-42 700	-40 152	-2 548	112,8 %	94,0 %
Henkilösivukulut	-209 614	-246 200	-252 400	-237 778	-14 622	113,4 %	94,2 %
HENKILÖSTÖKULUT	-1 177 374	-1 331 716	-1 366 716	-1 336 318	-30 398	113,5 %	97,8 %
Sosiaali- ja terveystyöpalvelut							
Palkat ja palkkiot	-17 586 666	-18 665 300	-18 937 122	-18 643 129	-293 993	106,0 %	98,4 %
Eläkekulut	-4 181 105	-4 203 350	-4 258 888	-4 463 969	205 081	106,8 %	104,8 %
Muut henkilösivukulut	-661 548	-721 600	-731 748	-691 788	-39 960	104,6 %	94,5 %
Henkilösivukulut	-4 842 653	-4 924 950	-4 990 636	-5 155 758	165 122	106,5 %	103,3 %
HENKILÖSTÖKULUT	-22 429 319	-23 590 250	-23 927 758	-23 798 886	-128 872	106,1 %	99,5 %
Sivistyspalvelut							
Palkat ja palkkiot	-13 370 830	-12 775 800	-13 785 800	-13 827 567	41 767	103,4 %	100,3 %
Eläkekulut	-2 710 675	-2 626 100	-2 626 100	-2 861 556	235 456	105,6 %	109,0 %
Muut henkilösivukulut	-476 093	-494 800	-494 800	-516 797	21 997	108,5 %	104,4 %
Henkilösivukulut	-3 186 767	-3 120 900	-3 120 900	-3 378 353	257 453	106,0 %	108,2 %
HENKILÖSTÖKULUT	-16 557 598	-15 896 700	-16 906 700	-17 205 920	299 220	103,9 %	101,8 %
Tekninen ja ympäristöpalvelut							
Palkat ja palkkiot	-3 102 743	-3 488 600	-3 488 600	-3 316 188	-172 412	106,9 %	95,1 %
Eläkekulut	-738 117	-899 100	-899 100	-783 437	-115 663	106,1 %	87,1 %
Muut henkilösivukulut	-116 932	-131 500	-131 500	-124 174	-7 326	106,2 %	94,4 %
Henkilösivukulut	-855 049	-1 030 600	-1 030 600	-907 610	-122 990	106,1 %	88,1 %
HENKILÖSTÖKULUT	-3 957 792	-4 519 200	-4 519 200	-4 223 798	-295 402	106,7 %	93,5 %
Loimaan Vesi, liikelaitos							
Palkat ja palkkiot	-554 598	-631 700	-631 700	-553 715	-77 985	99,8 %	87,7 %
Eläkekulut	-117 036	-135 300	-135 300	-115 166	-20 134	98,4 %	85,1 %
Muut henkilösivukulut	-18 211	-20 300	-20 300	-20 615	315	113,2 %	101,6 %
Henkilösivukulut	-135 247	-155 600	-155 600	-135 781	-19 819	100,4 %	87,3 %
HENKILÖSTÖKULUT	-689 846	-787 300	-787 300	-689 496	-97 804	99,9 %	87,6 %
LOIMAAN KAUPUNKI JA LOIMAAN VESI, LIIKELAITOS YHTEENSÄ							
Palkat ja palkkiot	-36 755 462	-37 663 116	-38 973 738	-38 522 747	-450 991	104,8 %	98,8 %
Eläkekulut	-8 244 655	-8 360 750	-8 421 388	-8 731 279	309 891	105,9 %	103,7 %
Muut henkilösivukulut	-1 348 451	-1 449 000	-1 460 248	-1 430 712	-29 536	106,1 %	98,0 %
Henkilösivukulut	-9 593 106	-9 809 750	-9 881 636	-10 161 991	280 355	105,9 %	102,8 %
HENKILÖSTÖKULUT	-46 348 568	-47 472 866	-48 855 374	-48 684 739	-170 635	105,0 %	99,7 %



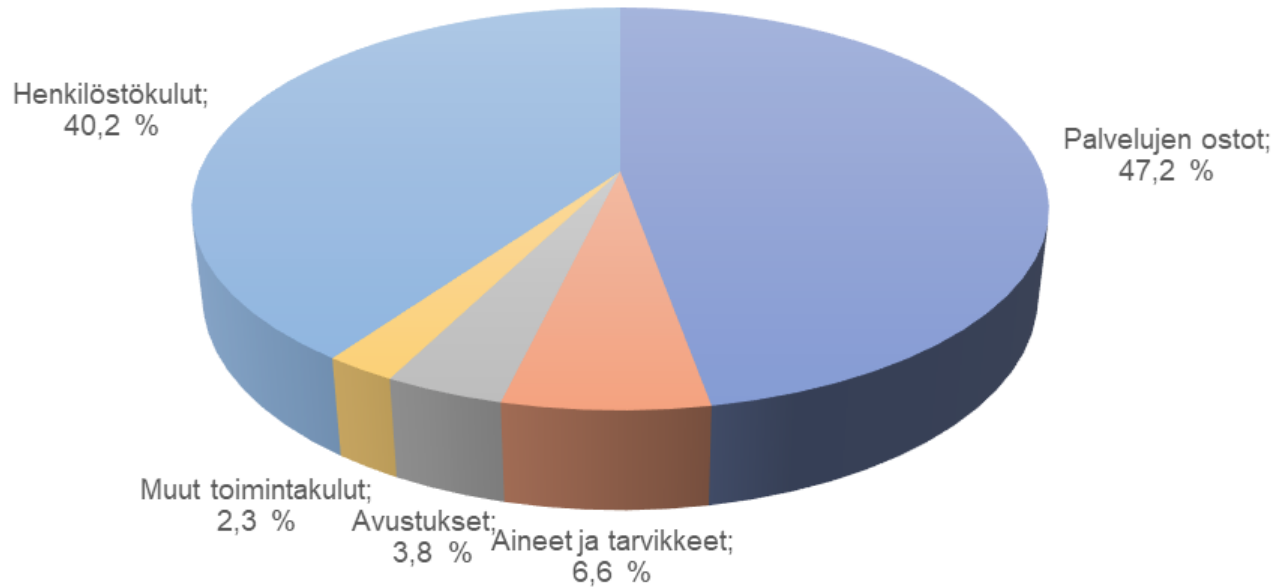
Myyntituotot	7,338 milj. euroa (8,101)
Maksutuotot	5,735 milj. euroa (5,562)
Tuet ja avustukset	3,041 milj. euroa (3,853)
Muut toimintatuotot	1,795 milj. euroa (1,833)
(Suluissa v. 2021 tuotot)	

Verotulot yhteensä	TP 2021	TP 2022	Ero €	Ero %
Kunnallisvero	50 259 697	50 119 924	-139 773	-0,3
Kiinteistövero	4 168 066	4 409 485	241 418	5,8
Yhteisövero	5 624 008	6 047 461	423 453	7,5
Yhteensä	60 051 772	60 576 870	525 098	0,9

Verotulot yht.	TA 2022	TA -muutokset	MTA 2022	TP 2022	TP22-MTA22	Ero %
Kunnallisvero	50 331 291	-100 000	50 231 291	50 119 924	-111 367	-0,2 %
Kiinteistövero	4 000 000	400 000	4 400 000	4 409 485	9 485	0,2 %
Yhteisövero	3 700 000	2 300 000	6 000 000	6 047 461	47 461	0,8 %
Yhteensä	58 031 291	2 600 000	60 631 291	60 576 870	-54 421	4,39 %

Valtionosuuksien ja verotulomenetysten korvausten erittely	Kaupunki	
	2022	2021
	Kunnan peruspalvelujen valtionosuus	40 251 653
<i>Siitä:</i> Verotuloihin perustuva valtionosuuden tasaus (+/-)	10 902 192	11 102 352
<i>Siitä:</i> Harkinnanvarainen valtionosuuden korotus		0
Opetus- ja kulttuuritoimen muut valtionosuudet	-1 730 867	-2 257 035
Verotulomenetysten kompensatio	10 189 362	8 894 604
<i>Valtionosuudet yhteensä</i>	<i>48 710 148</i>	<i>44 887 368</i>

**Loimaan kaupungin ja vesilaitoksen toimintakulujen
jakaantuminen 2022**



Henkilöstökulut	48,68 milj. euroa (46,34)
Palvelujen ostot	57,18 milj. euroa (55,21)
Aineet ja tarvikkeet	7,963 milj. euroa (7,763)
Avustukset	4,623 milj. euroa (4,858)
Muut toimintakulut	2,785 milj. euroa (2,632)
(Suluissa vuoden 2021 kulut)	

Tilikauden tuloksen muodostuminen

TULOSLASKELMA 1000 €	MTA 2022	TP 2022	TP 2021	Muutos 21/22	Muutos %
Toimintatuotot	16 905	17 910	19 349	1 440	-7,4
Myyntituotot	7 498	7 338	8 101	763	-9,4
Maksutuotot	5 856	5 735	5 562	-173	3,1
Tuet ja avustukset	1 701	3 041	3 853	812	-21,1
Muut toimintatuotot	1 850	1 795	1 833	38	-2,0
Valmistus omaan käyttöön					
Toimintakulut	-119 641	-121 239	-116 816	4 423	3,8
Henkilöstömenot	-48 855	-48 685	-46 349	2 336	5,0
Palvelujen ostot	-56 079	-57 184	-55 214	1 970	3,6
Aineet, tarvikkeet ja tavarat	-7 455	-7 963	-7 763	200	2,6
Avustukset	-4 712	-4 623	-4 858	-236	-4,9
Muut toimintamenot	-2 540	-2 785	-2 632	153	5,8
Toimintakate	-102 736	-103 329	-97 466	5 863	6,0
Verotulot	60 631	60 577	60 052	-525	0,9
Valtionosuudet	47 813	48 710	44 887	-3 823	8,5
Rahoitustuotot ja -kulut	1	192	39	-153	396,9
Korkotuotot					
Muut rahoitustuotot	239	354	232	-121	52,3
Korkokulut	-231	-148	-142	5	3,5
Muut rahoituskulut	-7	-14	-51	-37	-72,1
Vuosikate	5 710	6 150	7 511	1 362	-18,1
Poistot ja arvonalentumiset	-4 137	-4 359	-4 414	-55	-1,2
Suunnitelman mukaiset poistot	-4 137	-4 359	-4 189	171	4,1
Arvonalentumiset			-225	-225	-100,0
Satunnaiset erät			-322	-322	-100,0
Satunnaiset tuotot					
Satunnaiset kulut	-444		-322	-322	
Tilikauden tulos	1 129	1 790	2 776	985	-35,5
Poistoeron lis.-/vähennys +	59	54	56	2	-3,9
Tilikauden ylijäämä (alijäämä)	1 188	1 844	2 832	988	-34,9

RAHOITUSLASKELMA 1000 €	2022	2021
Toiminnan rahavirta		
Vuosikate	6 150	7 511
Satunnaiset erät		-322
Tulorahoituksen korjauserät	-121	-138
Investointien rahavirta		
Investointimenot	-3 286	-4 099
Rahoitusosuudet investointeihin		
Pysyvien vastaavien hyödykkeiden luovutustulot	156	167
Toiminnan ja investointien rahavirta	2 899	3 120
Rahoituksen rahavirta		
Antolainojen muutokset		
Antolainasaamisten lisäykset	-39	-68
Antolainasaamisten vähennykset		6
Lainakannan muutokset		
Pitkäaikaisten lainojen lisäys	4 000	3 000
Pitkäaikaisten lainojen vähennys	-4 960	-5 149
Lyhytaikaisten lainojen muutos		-6 000
Oman pääoman muutokset	-444	0
Muut maksuvalmiuden muutokset	345	836
Rahoituksen rahavirta	-1 098	-7 375
Rahavarojen muutos	1 800	-4 255
Rahavarat 31.12	8 535	6 735
Rahavarat 01.01	6 735	10 990
TUNNUSLUVUT	2022	2021
Toiminnan ja investointien rahavirran kertymä 5 vuodelta, €	8 576 859	3 899 124
Investointien tulorahoitus, %	187,2	183,3
Laskennallinen lainanhoitokate	1,5	1,8
Lainanhoitokate	1,2	1,5
Kassan riittävyys, pv	24	19
Asukasmäärä	15 406	15 628

TASE 1000 €		
VASTAAVAA	2022	2021
PYSYVÄT VASTAAVAT	78 733	79 801
Aineettomat hyödykkeet	501	33
Aineettomat hyödykkeet	501	33
Aineelliset hyödykkeet	63 944	65 521
Maa- ja vesialueet	9 677	9 710
Rakennukset	33 838	35 747
Kiinteät rakenteet ja laitteet	16 555	17 472
Koneet ja kalusto	412	414
Muut aineelliset hyödykkeet	163	163
Ennakkomaksut ja keskeneräiset	3 299	2 015
Sijoitukset	14 287	14 247
Osakkeet ja osuudet	13 184	13 183
Muut lainasaamiset	839	815
Muut saamiset	265	250
TOIMEKSIANTOJEN VARAT	306	295
Valtion toimeksiannot	0	0
Lahjoitusrahastojen erityiskatteet	306	295
VAIHTUVAT VASTAAVAT	14 580	12 554
Vaihto-omaisuus	219	259
Muu vaihto-omaisuus	219	259
Saamiset	5 826	5 560
Lyhytaikaiset saamiset	5 826	5 560
Myyntisaamiset	1 934	1 811
Lainasaamiset	0	0
Muut saamiset	1 006	960
Siirtosaamiset	2 886	2 790
Rahoitusarvopaperit	51	51
Rahat ja pankkisaamiset	8 485	6 684
VASTAAVAA	93 619	92 650

TASE 1000 €		
VASTATTAVAA	2022	2021
OMA PÄÄOMA	45 770	44 370
Peruspääoma	41 402	41 402
Muut omat rahastot		
Edellisten kausien ylijäämä (+)/alijäämä(-)	2 524	136
Tilikauden ylijäämä(+)/alijäämä(-)	1 844	2 832
POISTOERO JA VAPAAEHT.VAR.	820	874
Poistoero	820	874
Vapaaehtoiset varaukset		
PAKOLLISET VARAUKSET	0	0
Muut pakolliset varaukset	0	0
TOIMEKSIANTOJEN PÄÄOMAT	712	805
Valtion toimeksiannot	0	0
Lahjoitusrahastojen pääomat	712	719
Muut toimeksiantojen pääomat		86
VIERAS PÄÄOMA	46 316	46 601
Pitkäaikainen	19 991	20 511
Lainat rahoitus- ja vakuutuslaitoksilta	19 575	20 043
Lainat julkisyhteisöiltä	352	403
Saadut ennakot		
Muut velat/liittymismaksut	64	64
Lyhytaikainen	26 325	26 090
Joukkovelkakirjalainat	7 000	7 000
Lainat rahoitus- ja vakuutuslaitoksilta	4 468	4 908
Lainat julkisyhteisöiltä	52	52
Lainat muilta luotonantajilta		
Saadut ennakot	840	545
Ostovelat	5 252	5 093
Muut velat/Liittymismaksut ja muut velat		
Muut lyhytaikaiset velat	836	842
Siirtovelat	7 878	7 650
VASTATTAVAA	93 619	92 650

kaupunki ja Vesi-liikelaitos 1000 €		TA 2022	Muutokset	MTA2021	TP 2022	Poikkeama	Poikkeama %
Varsinainen toiminta ja investoinnit							
Tulorahoitus		3 882 400	1 183 270	5 065 670	6 028 240	962 570	19,0
Vuosikate	+/-	4 299 400	1 410 270	5 709 670	6 149 685	440 015	7,7
Satunnaiset erät	+/-	-217 000	-227 000	-444 000	0	444 000	
Tulorahoituksen korjaukset	+/-	-200 000	0	-200 000	-121 446	78 554	-39,3
Investoinnit		-5 960 000	-309 787	-6 269 787	-3 129 621	3 140 166	-50,1
Käyttöomaisuusinvestoinnit	-	-6 310 000	-309 787	-6 619 787	-3 285 959	3 333 828	-50,4
Rahoitusosuudet investointimenoihin	+	0		0	0	0	
Käyttöomaisuuden myyntitulot	+	350 000	0	350 000	156 338	-193 662	-55,3
Varsinainen toiminta ja investoinnit, netto	+/-	-2 077 600	873 483	-1 204 117	2 898 618	4 102 735	-340,7
Rahoitustoiminta							
		0	0	0	-999 414	-999 414	
Antolainauksen muutokset		0		0	-39 436	-39 436	
Antolainasaamisten lisäykset	-			0	-39 436	-39 436	
Antolainasaamisten vähennykset	+			0	0	0	
Lainakannan muutokset				0	-959 977	-959 977	
Pitkäaikaisten lainojen lisäys	+			0	4 000 000	4 000 000	
Pitkäaikaisten lainojen vähennys	-			0	-4 959 977	-4 959 977	
Lyhytaikaisten lainojen muutos	+/-	0		0	0	0	
Oman pääoman muutokset	+/-	0		0	-443 956	-443 956	
Vaikutus maksuvalmiuteen	+/-	-2 077 600	873 483	-1 204 117	1 455 249	2 659 366	-220,9

Konsernitilinpäätös

TULOSLASKELMA	Konserni TP 2022 1000 €	Konserni TP 2021 1000 €
Toimintatuotot	74 133	73 575
Toimintakulut	-179 391	-173 306
Osuus osakkuusyhteisöjen voitosta (tappiosta)	-33	70
Toimintakate	-105 291	-99 661
Verotulot	60 577	60 052
Valtionosuudet	58 138	53 349
Rahoitustuotot ja -kulut	-265	-284
Korkotuotot	13	6
Muut rahoitustuotot	194	91
Korkokulut	-443	-326
Muut rahoituskulut	-30	-56
Vuosikate	13 159	13 456
Poistot ja arvonalentumiset	-9 057	-8 299
Suunnitelman mukaiset poistot	-9 027	-8 074
Arvonalentumiset	-30	-225
Satunnaiset erät	0	-322
Tilikauden tulos	4 102	4 835
Tilikauden verot	-711	-235
Laskennalliset verot	-13	-24
Vähemmistöosuudet	-1 308	-348
TILIKAUDEN YLIJÄÄMÄ (ALIJÄÄMÄ)	2 071	4 228

TULOSLASKELMAN TUNNUSLUVUT:	TP 2022	TP 2021
Asukasluku	15 406	15 628
Vuosikate /poistot %	145,3	162,1
Vuosikate, euroa/as	854	861
Toimintatuotot/Toimintakulut,%	41,3	42,5

Konsernin rahoitus

	TP 2022	TP 2021
TOIMINNAN JA INVESTOINTIEN RAHAVIRTA		
Toiminnan rahavirta	12 301 838,34	12 758 437
Vuosikate	13 158 681	13 455 617
Satunnaiset erät	0	-321 859
Tilikauden verot	-710 652	-234 808
Tulorahoituksen korjauserät	-146 191	-140 513
Investointien rahavirta	-16 978 482	-6 570 493
Investointimenot	-17 530 273	-6 916 122
Rahoitusosuudet investointimenoihin	303 962	92 222
Pysyvien vast.hyöd luovutustulot	247 829	253 406
Toiminnan ja investointien rahavirta	-4 676 644	6 187 944
RAHOITUKSEN RAHAVIRTA		
Antolainauksen muutokset	819 846	88 570
Antolainasaamisten lisäykset	712 184	-4 130
Antolainasaamisten vähennykset	107 662	92 700
Lainakannan muutokset	7 242 901	-10 298 040
Pitkäaikaisten lainojen lisäys	13 318 660	3 315 580
Pitkäaikaisten lainojen vähennys	-7 749 388	-7 613 619
Lyhytaikaisten lainojen muutos	1 673 629	-6 000 000
Oman pääoman muutokset	-374 311	-168 070
Muut maksuvalmiuden muutokset	1 834 170	588 923
Toimeksiantojen varojen ja po. muutokset	-104 519	5 702
Vaihto-omaisuuden muutos	-97 932	11 314
Saamisten muutos	1 199 714	-1 152 173
Korottomien velkojen muutos	836 907	1 724 079
Rahoituksen rahavirta	9 522 606	-9 788 617
RAHAVAROJEN MUUTOS	4 845 962	-3 600 673
RAHAVAROJEN MUUTOS	4 845 962	-3 600 673
Rahavarat 31.12.	20 073 410	15 227 446
Rahavarat 1.1.	15 227 448	18 828 119

Konsernin tase

VASTAAVAA	Konserni TP 2022 1000 €	Konserni TP 2021 1000 €
PYSYVÄT VASTAAVAT	116 566	108 847
Aineettomat hyödykkeet	680	242
Aineettomat oikeudet	172	220
Muut pitkävaikutteiset menot	508	22
Ennakkomaksut	0	0
Aineelliset hyödykkeet	112 671	105 282
Maa- ja vesialueet	11 558	11 574
Rakennukset	71 713	66 545
Kiinteät rakenteet ja laitteet	17 692	18 448
Koneet ja kalusto	5 616	5 285
Muut aineelliset hyödykkeet	274	306
Ennakkomaksut ja keskeneräiset hankinnat	5 818	3 123
Sijoitukset	3 215	3 323
Osakkuusyhteisöosuudet	561	639
Muut osakkeet ja osuudet	1 170	1 165
Muut lainasaamiset	87	63
Muut saamiset	1 396	1 456
TOIMEKSIANTOJEN VARAT	1 004	391
VAIHTUVAT VASTAAVAT	32 412	28 257
Vaihto-omaisuus	1 835	1 679
Saamiset	10 504	11 350
Pitkäaikaiset saamiset	224	168
Lyhytaikaiset saamiset	10 280	11 182
Rahoitusarvopaperit	2 348	2 247
Rahat ja pankkisaamiset	17 726	12 981
VASTAAVAA YHTEENSÄ	149 983	137 495

Konsernin tase

VASTATTAVAA	Konserni TP 2022 1000 €	Konserni TP 2021 1000 €
OMA PÄÄOMA	60 517	59 032
Peruspääoma	41 402	41 402
Säätiöiden ja yhdistysten peruspääomat	2	2
Muut omat rahastot	728	728
Ed. tilikausien yli-/alijäämä	16 314	12 672
Tilikauden yli-/alijäämä	2 071	4 228
VÄHEMMISTÖOSUDET	4 824	3 673
PAKOLLISET VARAUKSET	1 849	1 888
Eläkevaraukset	6	6
Muut pakolliset varaukset	1 843	1 882
TOIMEKSIANTOJEN PÄÄOMAT	1 532	1 023
VIERAS PÄÄOMA	81 261	71 879
Pitkäaikainen korollinen vieras pääoma	36 709	29 998
Pitkäaikainen koroton vieras pääoma	2 813	2 779
Lyhytaikainen korollinen vieras pääoma	15 383	14 063
Lyhytaikainen koroton vieras pääoma	26 355	25 040
VASTATTAVAA YHTEENSÄ	149 983	137 495

KONSERNITASEEN TUNNUSLUVUT	TP 2022	TP 2021
Omavaraisuusaste, %	41,6	43,5
Suhteellinen velkaantuneisuus, %	42,1	38,4
Kertynyt yli-/ alijäämä, 1000 €	18 385	16 900
Kertynyt yli-/ tai alijäämä, €/asukas	1 193	1 081
Konsernin lainakanta 31.12., 1000 €	52 092	44 061
Konsernin lainat, €/asukas	3 381	2 819
Konsernin lainat ja vuokravastuut 31.12., 1000 €	72 359	60 515
Konsernin lainat ja vuokravastuut, €/asukas	4 697	3 872
Konsernin lainasaamiset 31.12., 1000 €	87	63
Kunnan asukasmäärä	15 406	15 628

Olellaisia huomioita tilinpäätöksestä

- V. 2022 koronatuki 944 743,88 €
- Verotulot kasvoivat vuoden aikana 0,9 % (525 098€)
- Valtionosuudet kasvoivat vuoden aikana 8,5 % (3,8 milj.€)
- Erikoissairaanhoidon kulut 13,1 % alle budjetoidun (2,9 milj.€)
- Kertapalkkio 600€ koronapotilaiden hoitoon osallistuneille, kirjattu siirtovelaksi, 213 196 €.
- Poistot yhteensä 4,3 milj.€, josta kiinteistöjen lisäpoistoja 197 273 €.
- V-S Hyvinvointialueelle siirtyminen lisäsi ICT-kuluja, mm. palo- ja pelastustoimi