



LOIMAA

Talous- ja toimintaraportti 01-10/2023

Kaupunginhallitus 18.12.2023

Työllistämistoimien seurantaraportti 2023



Työllistämistoimien seurantaraportti 2023													
	Tammi	Helmi	Maalis	Huhti	Touko	Kesä	Heinä	Elo	Syys	Loka	Marras	Joulu	K.A
Työttömät työnhakijat	579	566	510	471	485	535	633	512	527	595			541
Avoimet työpaikat Loimaa	208	237	231	186	138	106	127	144	105	104			159
Kela-lista	163	166	169	155	153	158	165	176	157	161			162
...Joista 1000 päivää työttömänä olleet	87	86	91	80	80	87	96	99	93	91			89
Toimenpiteiden piirissä työttömiä omist	68	66	62	55	52	37	28	27	35	41			47,1
Sakkomaksu,€	75 910,53	72 995,05	81723,94	65229,93	72055,06	68532,44	58689,93	89153,24	73608,17	78206,93			73 610,52
Nuorisotyöttömyyden kehitys (alle 25.v,yht)													
	Tammi	Helmi	Maalis	Huhti	Touko	Kesä	Heinä	Elo	Syys	Loka	Marras	Joulu	K.A
alle 20 v	11	9	10	8	8	17	20	10	10	10			11
alle 20-25v	65	58	54	45	49	69	72	53	54	61			58
yhteensä	76	67	64	53	57	86	92	63	64	71			69

Loimaan kaupunki ja vesiliikelaitos 01-10/2023



€ (Ulk.)	TP 2022	TOT 10/2022	TA 2023	M 2023	TA + M 2023	TOT 10/2023	TOT % 10/2023	Poik.	Ennuste 2023
Toimintatuotot	18 208 095	13 762 362	9 700 079	700 000	10 400 079	9 475 255	91 %	-924 824	10 395 279
Myyntituotot	7 604 159	6 100 200	4 702 074	120 000	4 822 074	3 859 302	80 %	-962 772	
Maksutuotot	5 748 486	4 708 863	1 246 300	-190 000	1 056 300	883 787	84 %	-172 513	
Tuet ja avustukset	3 040 895	1 585 085	996 221	70 000	1 066 221	1 827 503	171 %	761 282	
Muut toimintatuotot	1 814 555	1 368 214	2 755 484	700 000	3 455 484	2 904 662	84 %	-550 822	
Toimintakulut	-121 537 284	-100 748 978	-44 871 713	-1 133 090	-46 004 803	-38 476 222	84 %	7 528 581	-46 699 000
Henkilöstökulut	-48 684 739	-39 930 267	-24 292 662	-753 090	-25 045 752	-20 440 375	82 %	4 605 377	
Palvelujen ostot	-57 367 313	-48 493 910	-11 287 391	-250 000	-11 537 391	-10 047 467	87 %	1 489 924	
Aineet, tarvikkeet ja tavarat	-8 062 031	-6 158 142	-5 516 224	50 000	-5 466 224	-4 679 230	86 %	786 994	
Avustukset	-4 622 800	-3 837 864	-2 248 122	0	-2 248 122	-1 677 878	75 %	570 244	
Muut toimintakulut	-2 800 401	-2 328 794	-1 527 314	-180 000	-1 707 314	-1 631 272	96 %	76 042	
Toimintakate	-103 329 188	-86 986 616	-35 171 634	-433 090	-35 604 724	-29 000 968	81 %	6 603 756	-36 303 721
Verotulot	60 576 870	52 155 932	32 400 000	650 000	33 050 000	28 550 556	86 %	-4 499 444	33 515 000
Valtionosuudet	48 710 148	40 483 435	10 175 000	0	10 175 000	8 515 503	84 %	-1 659 497	10 175 000
Rahoitustuotot ja -kulut	191 856	117 322	-57 500	-315 000	-372 500	-232 699	62 %	139 801	-572 500
Vuosikate	6 149 685	5 770 073	7 345 866	-98 090	7 247 776	7 832 393	108 %	584 617	6 813 779
Poistot ja arvonalentumiset	-4 359 226	-3 449 208	-4 065 800	0	-4 065 800	-3 505 257	86 %	560 543	-4065 800
Satunnaiset erät	0	-443 956	0	0	0	0	0 %	0	0
Tilikauden tulos	1 790 459	1 876 909	3 280 066	-98 090	3 181 976	4 327 136	136 %	1 145 160	2 747 979
Poistoeron lisäys (+) tai vähennys (-)	53 713	44 761	57 900	0	57 900	43 124	74 %	-14 776	57 900
Varausten lisäys (+) tai vähennys (-)	0	0	0	0	0	0	0 %	0	0
Rahastojen lisäys (+) tai vähennys (-)	0	0	0	0	0	0	0 %	0	0
12.12.2 Tilikauden ylijäämä (alijäämä)	1 844 172	1 921 670	3 337 966	-98 090	3 239 876	4 370 260	135 %	1 130 384	2 805 879



Talouden toteuma kaupunki ja vesi 01-10/2023

- Kaupungin tulos +4,5 milj. euroa ja vesiliikelaitoksen -162 t euroa alijäämäinen.
- Toimintatuotot 9,4 milj. euroa, toteumaprosentti 91 %
 - Tämä johtuu sivistystoimen hankerahoituksesta, jonka kulut kohdistuvat vuoden loppuun ja osa vuodelle 2024.
- Toimintakulut -38,4 milj. euroa, toteumaprosentti 84 %
 - Tämä johtuu palvelujen ostojen ylityksistä, erityisesti elinympäristölautakunnan osalta ja konsernijohdon osalta.
 - Aineet, tarvikkeet ja tavarat ylityksiä on mm. varhaiskasvatuksella, vapaa-aikapalveluilla.
 - Muut toimintakulut ylityksistä erityisesti vesiliikelaitoksen osalta, leasinglainojen korkokulut.
- Toimintakate -29 milj. euroa, toteumaprosentti 81 %
- Verotuloja kertynyt 28,55 milj. euroa lokakuun loppuun mennessä. Marraskuun verotilitys mukaan laskettuna verotulot yhteensä 31,25 milj. euroa.

Verotulot 01-11/2023



Verotulot (1000 €) 2022	tammi	helmi	maalis	huhti	touko	kesä	heinä	elo	syys	loka	marras	joulu	Yhteensä
Tulovero	5 553	4 729	4 228	4 523	4 971	4 335	3 787	3 500	3 010	4 309	3 840	3 330	50 115
Kiinteistövero	156	215	36	10	18	23	1 032	630	1 234	567	278	207	4 406
Osuus yhteisöverosta	727	1 338	398	337	391	369	408	380	531	404	348	416	6 047
Vähennykset	-807	-678	-731	-661	-681	-732	-1 041	-653	-796	-668	-679	-825	-8 952
Yhteensä	6 436	6 282	4 662	4 870	5 380	4 727	5 227	4 510	4 775	5 280	4 466	3 953	60 568
Muutos 2022-2021	737	454	-22	71	392	86	-749	509	625	653	-1 055	-1 120	581
Verotulot (1000 €) 2023	tammi	helmi	maalis	huhti	touko	kesä	heinä	elo	syys	loka	marras	joulu	Yhteensä
Tulovero	5 482	2 671	1 968	1 984	2 143	1 937	2 046	807	615	1 684	2 043		23 380
Kiinteistövero	96	-61	16	33	16	26	1 108	621	1 226	617	496		4 194
Osuus yhteisöverosta	570	930	292	264	264	222	232	220	282	238	162		3 676
Vähennykset	-794	-401	-344	-308	-302	-334	-544	-310	-352	-322	-335		-4 346
Yhteensä	6 148	3 540	2 276	2 281	2 423	2 185	3 386	1 648	2 123	2 539	2 701	0	31 250
Muutos 2023-2022	-288	-2 742	-2 386	-2 589	-2 957	-2 542	-1 841	-2 862	-2 652	-2 741	-1 765	-3 953	-29 318



Loimaan kaupunki ja vesiliikelaitos ennuste 2023

- Vuoden 2023 tulosenuste 2,8 milj. euroa.
- Vesiliikelaitos
 - Kuluissa + 50 000 € (Vesicase 16.11.2023)
- Ennusteessa ei ole huomioitu kiinteistömyynnin mahdollista alaskirjausta. Tämä vaikuttaa tulokseen.



Tuotot ja kulut toimialoittain, ulkoiset 1.1.-31.10.2023

€ (Ulk.)	TP 2022	TOT 10/2022	TA 2023	M 2023	TA + M 2023	TOT 10/2023	TOT % 10/2023	Poik.
Loimaan kaupunki ja vesilaitos								
Toimintatuotot	18 208 095	13 762 362	9 700 079	700 000	10 400 079	9 475 255	91,1 %	-924 824
Toimintakulut	-121 537 284	-100 748 978	-44 871 713	-1 133 090	-46 004 803	-38 476 222	83,6 %	7 528 581
Toimintakate	-103 329 188	-86 986 616	-35 171 634	-433 090	-35 604 724	-29 000 968	81,5 %	6 603 756
Loimaan peruskaupunki								
Toimintatuotot	15 253 756	11 028 520	6 483 279	700 000	7 183 279	6 701 465	93,3 %	-481 814
Toimintakulut	-119 045 661	-98 687 252	-42 317 213	-968 259	-43 285 472	-36 098 954	83,4 %	7 186 518
Toimintakate	-103 791 905	-87 658 732	-35 833 934	-268 259	-36 102 193	-29 397 489	81,4 %	6 704 704
Kaupunginvaltuusto								
Toimintatuotot	0	0	0	0	0	0	0,0 %	0
Toimintakulut	-62 319	-41 905	-54 700	0	-54 700	-24 445	44,7 %	30 255
Toimintakate	-62 319	-41 905	-54 700	0	-54 700	-24 445	44,7 %	30 255
Tarkastuslautakunta								
Toimintatuotot	0	0	0	0	0	0	0,0 %	0
Toimintakulut	-27 955	-19 936	-33 800	0	-33 800	-14 970	44,3 %	18 830
Toimintakate	-27 955	-19 936	-33 800	0	-33 800	-14 970	44,3 %	18 830
Keskusvaalilautakunta								
Toimintatuotot	35 081	35 081	20 400	0	20 400	29 909	146,6 %	9 509
Toimintakulut	-30 640	-27 745	-20 400	0	-20 400	-31 127	152,6 %	-10 727
Toimintakate	4 441	7 336	0	0	0	-1 218	0,0 %	-1 218
Vaikuttajaelimet								
Toimintatuotot	0	0	0	0	0	0	0,0 %	0
Toimintakulut	0	0	-20 000	0	-20 000	-1 514	7,6 %	18 486
Toimintakate	0	0	-20 000	0	-20 000	-1 514	7,6 %	18 486

Tuotot ja kulut toimialoittain, ulkoiset 1.1.-31.10.2023

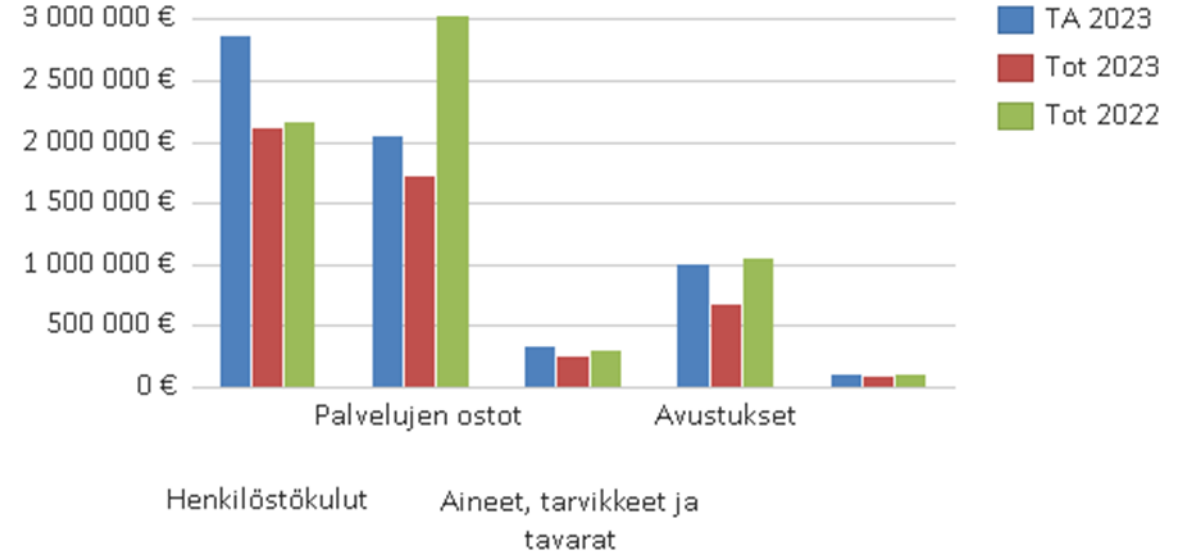


Kaupunginhallitus								
Toimintatuotot	802 376	210 143	659 079	0	659 079	256 543	38,9 %	-402 537
Toimintakulut	-8 179 750	-6 657 097	-6 271 893	-68 025	-6 339 918	-4 868 111	76,8 %	1 471 807
Toimintakate	-7 377 374	-6 446 954	-5 612 814	-68 025	-5 680 839	-4 611 569	81,2 %	1 069 270
Konsernijohto								
Toimintatuotot	308 553	11 434	176 220	0	176 220	35 654	20,2 %	-140 566
Toimintakulut	-5 258 526	-4 292 044	-3 335 785	-29 714	-3 365 499	-2 581 562	76,7 %	783 937
Toimintakate	-4 949 972	-4 280 610	-3 159 565	-29 714	-3 189 279	-2 545 908	79,8 %	643 371
Elinvoima								
Toimintatuotot	493 823	198 709	482 859	0	482 859	220 888	45,7 %	-261 971
Toimintakulut	-2 921 224	-2 365 053	-2 936 108	-38 311	-2 974 419	-2 286 549	76,9 %	687 870
Toimintakate	-2 427 401	-2 166 344	-2 453 249	-38 311	-2 491 560	-2 065 660	82,9 %	425 900
Poikkeusolot								
Toimintatuotot	205 149	96 632	0	0	0	395 367	0,0 %	395 367
Toimintakulut	-288 506	-212 733	0	0	0	-169 416	0,0 %	-169 416
Toimintakate	-83 357	-116 101	0	0	0	225 951	0,0 %	225 951
Hyvinvointilautakunta								
Toimintatuotot	9 607 492	6 553 930	0	0	0	0	0,0 %	0
Toimintakulut	-73 824 678	-61 982 923	0	0	0	0	0,0 %	0
Toimintakate	-64 217 186	-55 428 993	0	0	0	0	0,0 %	0
Sivistyslautakunta								
Toimintatuotot	2 679 705	2 653 971	2 394 800	0	2 394 800	2 684 292	112,1 %	289 492
Toimintakulut	-25 182 964	-20 798 282	-25 104 520	-809 298	-25 913 818	-22 149 003	85,5 %	3 764 815
Toimintakate	-22 503 259	-18 144 311	-22 709 720	-809 298	-23 519 018	-19 464 711	82,8 %	4 054 307
Elinympäristölautakunta								
Toimintatuotot	1 923 953	1 478 762	3 409 000	700 000	4 109 000	3 335 355	81,2 %	-773 646
Toimintakulut	-11 448 505	-8 946 630	-10 811 900	-90 936	-10 902 836	-8 840 502	81,1 %	2 062 334
Toimintakate	-9 524 552	-7 467 869	-7 402 900	609 064	-6 793 836	-5 505 148	81,0 %	1 288 688
Loimaan Vesi -liikelaitos								
Toimintatuotot	2 954 340	2 733 843	3 216 800	0	3 216 800	2 773 790	86,2 %	-443 010
Toimintakulut	-2 491 623	-2 061 727	-2 554 500	-164 831	-2 719 331	-2 377 268	87,4 %	342 063
Toimintakate	462 717	672 116	662 300	-164 831	497 469	396 522	79,7 %	-100 947

Kaupunginhallitus 01-10/2023, konsernijohto, elinvoima



€ (Ulk.)	TP 2022	TOT 10/2022	TA 2023	M 2023	TA + M 2023	TOT 10/2023	TOT % 10/2023	Poik.
Toimintatuotot	802 376	210 143	659 079	0	659 079	256 543	39 %	-402 537
Myyntituotot	236 437	2 073	230 574	0	230 574	17 799	8 %	-212 775
Maksutuotot	3 236	3 000	0	0	0	10 752	0 %	10 752
Tuet ja avustukset	540 320	180 960	366 721	0	366 721	167 949	46 %	-198 772
Muut toimintatuotot	22 383	24 110	61 784	0	61 784	60 042	97 %	-1 742
Valmistus omaan käyttöön	0	0	0	0	0	0	0 %	0
Toimintakulut	-8 179 750	-6 657 097	-6 271 893	-68 025	-6 339 918	-4 868 111	77 %	1 471 807
Henkilöstökulut	-2 653 957	-2 159 894	-2 796 062	-68 025	-2 864 087	-2 119 316	74 %	744 771
Palvelujen ostot	-3 788 277	-3 031 714	-2 043 341	0	-2 043 341	-1 727 997	85 %	315 344
Aineet, tarvikkeet ja tavarat	-384 649	-305 176	-327 074	0	-327 074	-253 987	78 %	73 087
Avustukset	-1 211 798	-1 047 181	-1 003 422	0	-1 003 422	-677 152	67 %	326 270
Muut toimintakulut	-141 069	-113 133	-101 994	0	-101 994	-89 659	88 %	12 335
Toimintakate	-7 377 374	-6 446 954	-5 612 814	-68 025	-5 680 839	-4 611 569	81 %	1 069 270

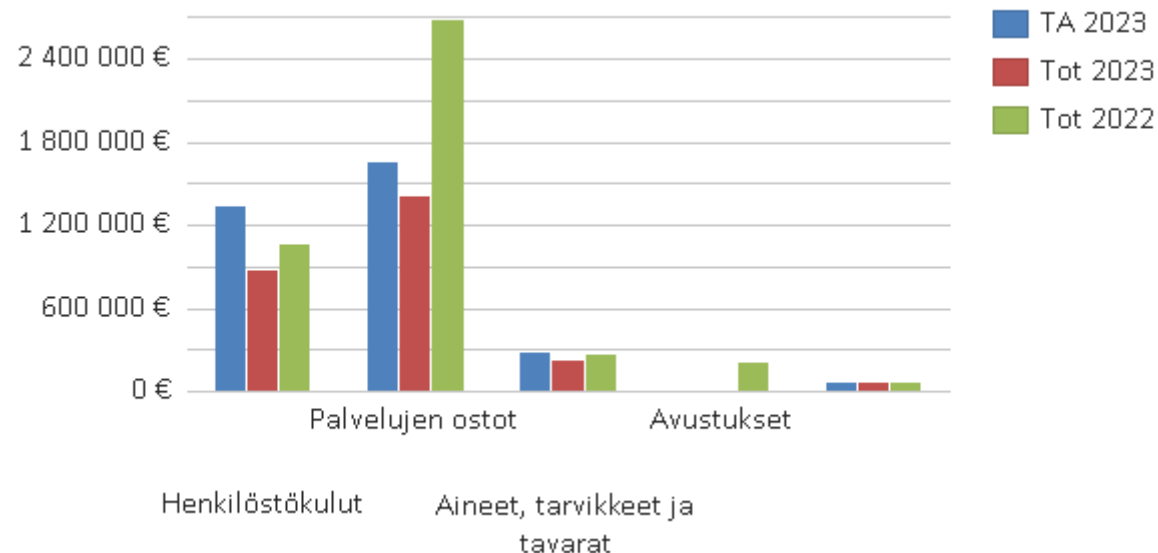


Elinvoiman vuodet 2022-2023 eivät ole vertailukelpoisia, koska henkilöstöä siirtynyt Varhalle 1.1.2023 alk.

Konsernijohto 01-10/2023



€ (Ulk.)	TP 2022	TOT 10/2022	TA 2023	M 2023	TA + M 2023	TOT 10/2023	TOT % 10/2023	Poik.
Toimintatuotot	308 553	11 434	176 220	0	176 220	35 654	20 %	-140 566
Myyntituotot	74 947	200	58 800	0	58 800	16 513	28 %	-42 287
Maksutuotot	0	0	0	0	0	3 246	0 %	3 246
Tuet ja avustukset	211 324	-12 775	117 420	0	117 420	-33 422	-28 %	-150 842
Muut toimintatuotot	22 283	24 010	0	0	0	49 317	0 %	49 317
Valmistus omaan käyttöön	0	0	0	0	0	0	0 %	0
Toimintakulut	-5 258 526	-4 292 044	-3 335 785	-29 714	-3 365 499	-2 581 562	77 %	783 937
Henkilöstökulut	-1 317 639	-1 066 169	-1 309 159	-29 714	-1 338 873	-875 390	65 %	463 483
Palvelujen ostot	-3 315 584	-2 682 258	-1 661 026	0	-1 661 026	-1 404 679	85 %	256 347
Aineet, tarvikkeet ja tavarat	-324 522	-273 361	-286 790	0	-286 790	-227 112	79 %	59 678
Avustukset	-216 634	-206 709	-10 000	0	-10 000	-13 824	138 %	-3 824
Muut toimintakulut	-84 148	-63 547	-68 810	0	-68 810	-60 558	88 %	8 252
Toimintakate	-4 949 972	-4 280 610	-3 159 565	-29 714	-3 189 279	-2 545 908	80 %	643 371

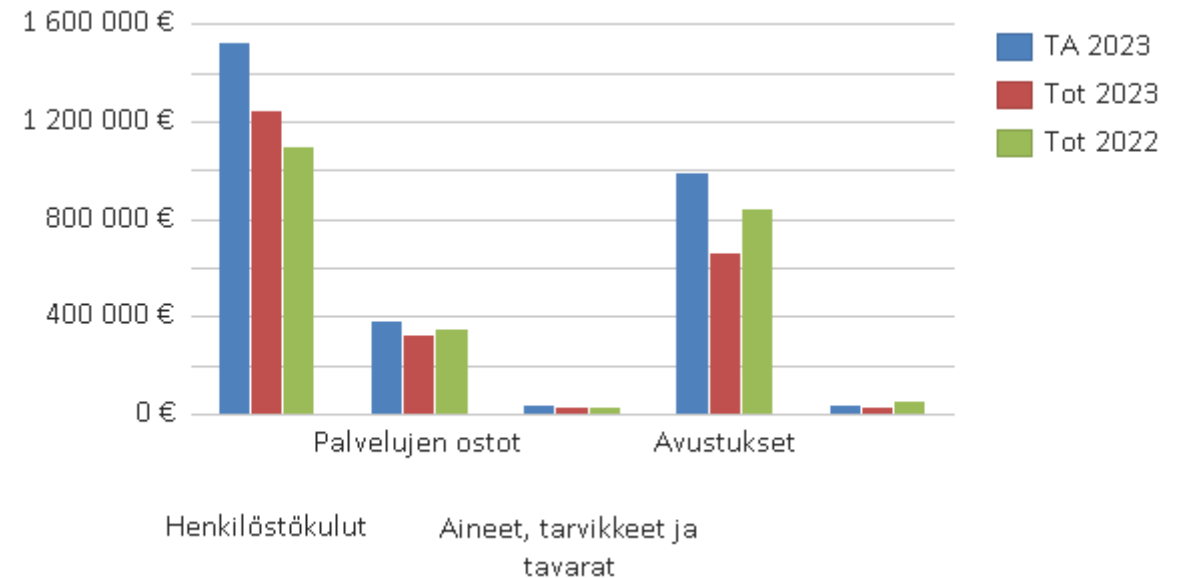


Palvelujen ostot eivät ole vertailukelpoisin, koska alueellinen palo- ja pelastustoimi siirtynyt Varhalle 1.1.2023 alkaen.



Elinvoima 01-10/2023

€ (Ulk.)	TP 2022	TOT 10/2022	TA 2023	M 2023	TA + M 2023	TOT 10/2023	TOT % 10/2023	Poik.
Toimintatuotot	493 823	198 709	482 859	0	482 859	220 888	46 %	-261 971
Myyntituotot	161 490	1 873	171 774	0	171 774	1 286	1 %	-170 488
Maksutuotot	3 236	3 000	0	0	0	7 506	0 %	7 506
Tuet ja avustukset	328 996	193 736	249 301	0	249 301	201 371	81 %	-47 930
Muut toimintatuotot	100	100	61 784	0	61 784	10 725	17 %	-51 059
Valmistus omaan käyttöön	0	0	0	0	0	0	0 %	0
Toimintakulut	-2 921 224	-2 365 053	-2 936 108	-38 311	-2 974 419	-2 286 549	77 %	687 870
Henkilöstökulut	-1 336 318	-1 093 725	-1 486 903	-38 311	-1 525 214	-1 243 926	82 %	281 288
Palvelujen ostot	-472 694	-349 455	-382 315	0	-382 315	-323 318	85 %	58 997
Aineet, tarvikkeet ja tavarat	-60 127	-31 814	-40 284	0	-40 284	-26 875	67 %	13 409
Avustukset	-995 164	-840 472	-993 422	0	-993 422	-663 328	67 %	330 094
Muut toimintakulut	-56 921	-49 586	-33 184	0	-33 184	-29 101	88 %	4 083
Toimintakate	-2 427 401	-2 166 344	-2 453 249	-38 311	-2 491 560	-2 065 660	83 %	425 900

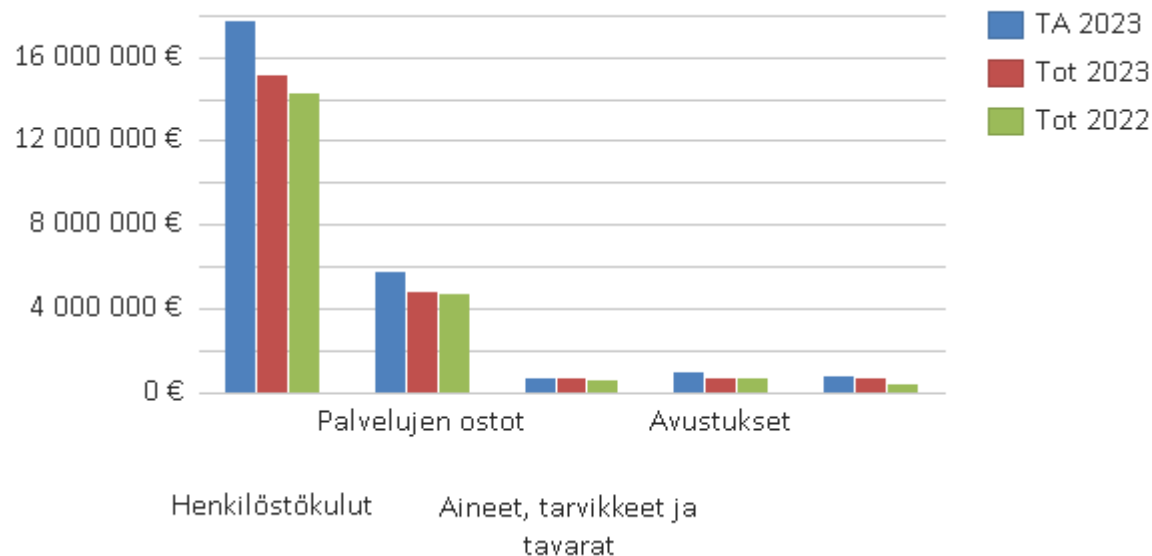


Elinvoiman vuodet 2022-2023 eivät ole vertailukelpoisia, koska henkilöstöä siirryntyt Varhalle 1.1.2023 alk.

Sivistyslautakunta 01-10/2023



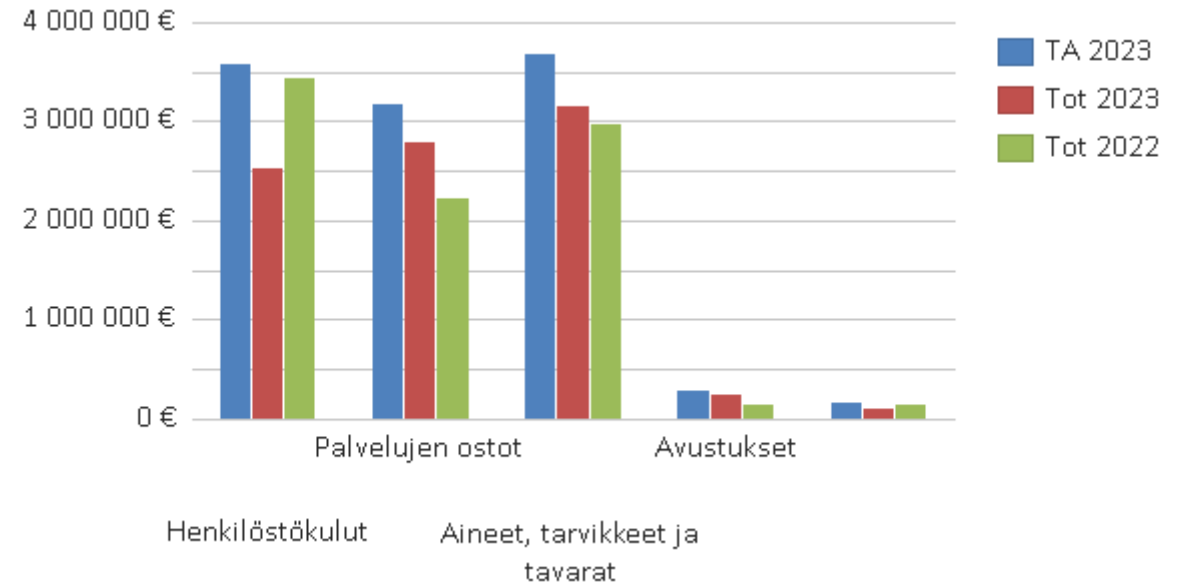
€ (Ulk.)	TP 2022	TOT 10/2022	TA 2023	M 2023	TA + M 2023	TOT 10/2023	TOT % 10/2023	Poik.
Toimintatuotot	2 679 705	2 653 971	2 394 800	0	2 394 800	2 684 292	112 %	289 492
Myyntituotot	1 187 133	859 004	949 400	120 000	1 069 400	903 348	84 %	-166 052
Maksutuotot	836 654	644 644	785 100	-190 000	595 100	502 240	84 %	-92 860
Tuet ja avustukset	595 157	1 107 941	602 700	70 000	672 700	1 232 570	183 %	559 870
Muut toimintatuotot	60 761	42 381	57 600	0	57 600	46 133	80 %	-11 467
Valmistus omaan käyttöön	0	0	0	0	0	0	0 %	0
Toimintakulut	-25 182 964	-20 798 282	-25 104 520	-809 298	-25 913 818	-22 149 003	85 %	3 764 815
Henkilöstökulut	-17 205 920	-14 268 165	-17 144 500	-579 298	-17 723 798	-15 128 167	85 %	2 595 631
Palvelujen ostot	-5 932 293	-4 774 943	-5 549 450	-200 000	-5 749 450	-4 869 838	85 %	879 612
Aineet, tarvikkeet ja tavarat	-726 941	-631 463	-716 550	0	-716 550	-666 377	93 %	50 173
Avustukset	-863 663	-740 381	-959 900	0	-959 900	-756 128	79 %	203 772
Muut toimintakulut	-454 148	-383 331	-734 120	-30 000	-764 120	-728 492	95 %	35 628
Toimintakate	-22 503 259	-18 144 311	-22 709 720	-809 298	-23 519 018	-19 464 711	83 %	4 054 307





Elinympäristölautekunta 01-10/2023

€ (Ulk.)	TP 2022	TOT 10/2022	TA 2023	M 2023	TA + M 2023	TOT 10/2023	TOT % 10/2023	Poik.
Toimintatuotot	1 923 953	1 478 762	3 409 000	700 000	4 109 000	3 335 355	81 %	-773 646
Myyntituotot	350 199	258 730	305 300	0	305 300	172 097	56 %	-133 203
Maksutuotot	374 087	329 340	461 200	0	461 200	370 794	80 %	-90 406
Tuet ja avustukset	4 749	150	6 400	0	6 400	1 709	27 %	-4 691
Muut toimintatuotot	1 194 918	890 542	2 636 100	700 000	3 336 100	2 790 754	84 %	-545 346
Valmistus omaan käyttöön	0	0	0	0	0	0	0 %	0
Toimintakulut	-11 448 505	-8 946 630	-10 811 900	-90 936	-10 902 836	-8 840 502	81 %	2 062 334
Henkilöstökulut	-4 223 798	-3 432 298	-3 499 600	-90 936	-3 590 536	-2 541 253	71 %	1 049 283
Palvelujen ostot	-2 871 096	-2 232 469	-3 127 100	-50 000	-3 177 100	-2 786 944	88 %	390 156
Aineet, tarvikkeet ja tavarat	-3 990 784	-2 973 923	-3 736 600	50 000	-3 686 600	-3 157 956	86 %	528 644
Avustukset	-161 610	-155 703	-284 800	0	-284 800	-244 598	86 %	40 202
Muut toimintakulut	-201 217	-152 238	-163 800	0	-163 800	-109 752	67 %	54 048
Toimintakate	-9 524 552	-7 467 869	-7 402 900	609 064	-6 793 836	-5 505 148	81 %	1 288 688



Vuodet 2022-2023 eivät ole vertailukelpoisia, koska henkilöstöä siirtynyt Varhalle 1.1.2023 alk.

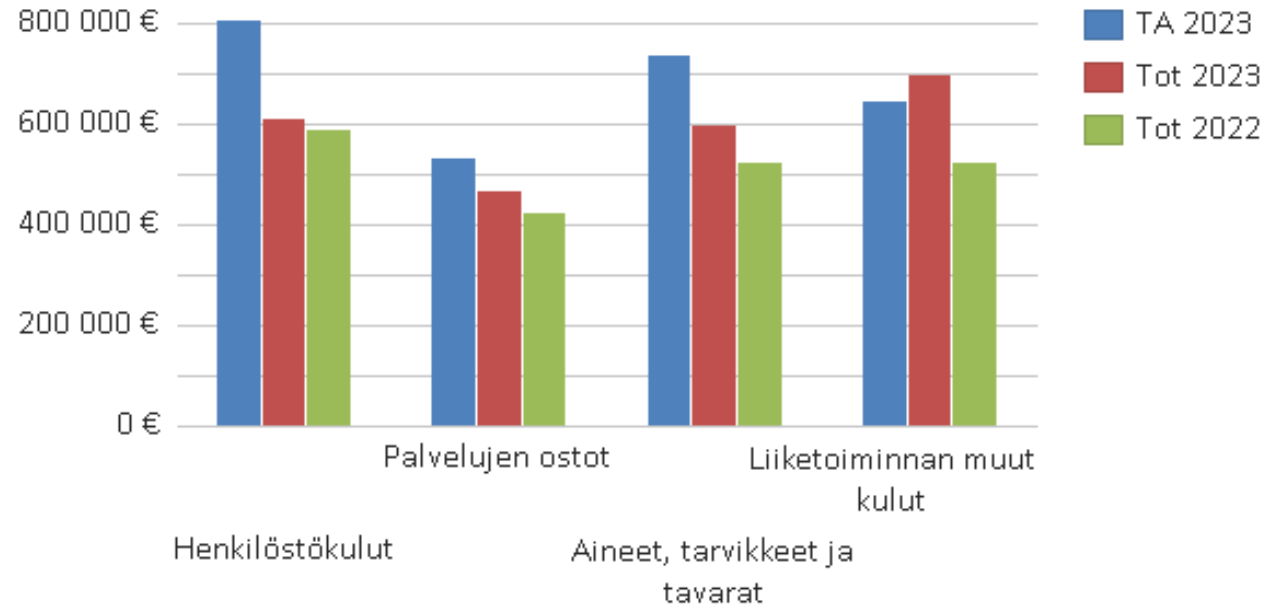


Loimaan Vesi-liikelaitos 01-10/2023

€ (Ulk.)	TP 2022	TOT 10/2022	TA 2023	M 2023	TA + M 2023	TOT 10/2023	TOT % 10/2023	Poik.
Liikevaihto	2 954 340	2 733 843	3 216 800	0	3 216 800	2 766 057	86 %	-450 743
Myyntituotot	2 954 340	2 733 843	3 216 800	0	3 216 800	2 766 057	86 %	-450 743
Valmiiden ja kesk.er.tuott varastomuut.	0	0	0	0	0	0	0 %	0
Valmistus omaan käyttöön	0	0	0	0	0	0	0 %	0
Liiketoiminnan muut tuotot	0	0	0	0	0	7 733	0 %	7 733
Muut toimintatuotot	0	0	0	0	0	7 733	0 %	7 733
Tuet ja avustukset	0	0	0	0	0	0	0 %	0
Materiaalit ja palvelut	-1 271 693	-945 618	-1 266 100	0	-1 266 100	-1 065 715	84 %	200 385
Aineet, tarvikkeet ja tavarat	-679 381	-522 370	-735 300	0	-735 300	-598 789	81 %	136 511
Palvelujen ostot	-592 312	-423 248	-530 800	0	-530 800	-466 927	88 %	63 873
Henkilöstökulut	-689 496	-591 067	-791 500	-14 831	-806 331	-612 459	76 %	193 872
Palkat ja palkkiot	-553 715	-471 177	-632 700	-12 332	-645 032	-489 717	76 %	155 315
Henkilösivukulut	-135 781	-119 890	-158 800	-2 499	-161 299	-122 742	76 %	38 557
Eläkekulut	-115 166	-102 456	-135 700	-2 499	-138 199	-107 041	77 %	31 158
Muut henkilösivukulut	-20 615	-17 434	-23 100	0	-23 100	-15 701	68 %	7 399
Poistot ja arvonalentumiset	-611 754	-508 594	-669 600	0	-669 600	-584 761	87 %	84 839
Liiketoiminnan muut kulut	-530 433	-525 042	-496 900	-150 000	-646 900	-699 094	108 %	-52 194
Liikeyli-/Alijäämä	-149 037	163 522	-7 300	-164 831	-172 131	-188 239	109 %	-16 108
Satunnaiset tuotot ja kulut	0	0	0	0	0	0	0 %	0
yli-/Alijäämä ennen varauksia	-149 037	163 522	-7 300	-164 831	-172 131	-188 239	109 %	-16 108
Rahoitustuotot ja -kulut	2 471	1 864	2 700	0	2 700	9 781	362 %	7 081
Korkotuotot	0	0	0	0	0	7 354	0 %	7 354
Rahoitusavustus kunnalta	0	0	0	0	0	0	0 %	0
Muut rahoitustuotot	2 529	2 111	3 400	0	3 400	2 548	75 %	-852
Kunnalle maksetut korkokulut	0	0	0	0	0	0	0 %	0
Muille maksetut korkokulut	0	0	0	0	0	0	0 %	0
Korvaus peruspääomasta	0	0	0	0	0	0	0 %	0
Muut rahoituskulut	-58	-247	-700	0	-700	-120	17 %	580
Yli-/Alijäämä enenn sat.eriä	-146 566	165 386	-4 600	-164 831	-169 431	-178 458	105 %	-9 027
Poistoeron lisäys (+) tai vähennys (-)	21 069	17 557	19 500	0	19 500	16 223	83 %	-3 277
Vapaaehtoisten var. lisäys/vähennys	0	0	0	0	0	0	0 %	0
Tilikauden ylijäämä (alijäämä)	-125 497	182 944	14 900	-164 831	-149 931	-162 235	108 %	-12 304



Loimaan Vesi-liikelaitos 01-10/2023





Tärkeitä päivämääriä taloussuunnittelun tueksi

- 15.12.2023-15.1.2024 KTAS raportointiajankohta: Kuntien ja kuntayhtymien talousarvio ja -taloussuunnitelma tietojen raportointi aukeaa 15.12.2023 ja sulkeutuu 15.1.2024
- 19.12.2023 Julkaisu: VM:n Taloudellinen katsaus: Talvi 2023 sekä Suomen Pankin talousennuste.
- 1.1.2024-25.1.2024 KKTPA, KLTPA raportointiajankohta: Mm. kunnan ja kuntayhtymien tilinpäätösarviotietojen raportointi alkaa 1.1.2024 ja päättyy 25.1.2024.
- 7.-9.2.2024 RAFO Rahoitus- ja johtamisfoorumi 2024. Laivaseminaari talouden, rahoituksen ja johtamisen ajankohtaisaiheista.
- 29.2.2024 Julkaisu: VM:n ehdotus hallituksen kehyspäätökseksi
- 15.-16.4.2024 Petteri Orpon hallituksen kehysriihi
- 23.4.2024 Seminaari: Koulutuksen taloustiede. Järjestäjinä Yrjö Janssonin säätiä ja Kuntaliitto.
- 25.4.2024 Julkaisu: Julkisen talouden suunnitelma 2025-2028, kevään 2024 kuntatalousohjelma