



LOIMAA

Talous- ja toimintaraportti 01-08/2023

Kaupunginhallitus 25.9.2023



Työllistämistoimien seurantaraportti 2023

	Tammi	Helmi	Maalis	Huhti	Touko	Kesä	Heinä	Elo	Syys	Loka	Marras	Joulu	K.A
Työttömät työnhakijat	579	566	510	471	485	535	633						540
Avoimet työpaikat Loimaa	208	237	231	186	138	106	127						176
Kela-lista	163	166	169	155	153	158	165						161
...Joista 1000 päivää työttömänä olleet	87	86	91	80	80	87	96						87
Toimenpiteiden piirissä työttömiä omissa palveluissa	68	66	62	55	52	37	28						52,57143
Sakkomaksu,€	75 910,53	72 995,05	81723,94	65229,93	72055,06	68532,44	58689,93						70 733,84

Nuorisotyöttömyyden kehitys (alle 25.v,yht)

	Tammi	Helmi	Maalis	Huhti	Touko	Kesä	Heinä	Elo	Syys	Loka	Marras	Joulu	K.A
alle 20 v	11	9	10	8	8	17	20						12
alle 20-25v	65	58	54	45	49	69	72						59
yhteensä	76	67	64	53	57	86	92						71

Loimaan kaupunki ja vesiliikelaitos 01-082023



€ (Ulk.)	TP 2022	TOT 8/2022	TA 2023	M 2023	TA + M 2023	TOT 8/2023	TOT % 8/2023	Poik.	Ennuste 2023
Toimintatuotot	18 208 095	10 761 723	9 700 079	700 000	10 400 079	7 241 023	70 %	-3 159 056	10 451 279
Myyntituotot	7 604 159	4 626 145	4 702 074	120 000	4 822 074	2 733 894	57 %	-2 088 180	0
Maksutuotot	5 748 486	3 594 861	1 246 300	-190 000	1 056 300	574 120	54 %	-482 180	0
Tuet ja avustukset	3 040 895	1 465 619	996 221	70 000	1 066 221	1 604 553	150 %	538 332	0
Muut toimintatuotot	1 814 555	1 075 098	2 755 484	700 000	3 455 484	2 328 456	67 %	-1 127 028	0
Valmistus omaan käyttöön	0	0	0	0	0	0	0 %	0	0
Toimintakulut	-121 537 284	-82 012 668	-44 871 713	-1 133 090	-46 004 803	-31 054 808	68 %	14 949 995	-46 200 000
Henkilöstökulut	-48 684 739	-32 420 145	-24 292 662	-753 090	-25 045 752	-16 552 912	66 %	8 492 840	0
Palvelujen ostot	-57 367 313	-39 562 147	-11 287 391	-200 000	-11 487 391	-7 955 529	69 %	3 531 862	0
Aineet, tarvikkeet ja tavarat	-8 062 031	-4 969 931	-5 516 224	0	-5 516 224	-3 720 794	67 %	1 795 430	0
Avustukset	-4 622 800	-3 233 846	-2 248 122	0	-2 248 122	-1 496 206	67 %	751 916	0
Muut toimintakulut	-2 800 401	-1 826 597	-1 527 314	-180 000	-1 707 314	-1 329 367	78 %	377 947	0
Toimintakate	-103 329 188	-71 250 945	-35 171 634	-433 090	-35 604 724	-23 813 785	67 %	11 790 939	-35 748 721
Verotulot	60 576 870	42 097 914	32 400 000	650 000	33 050 000	23 887 573	72 %	-9 162 427	33 050 000
Valtionosuudet	48 710 148	32 261 357	10 175 000	0	10 175 000	6 805 177	67 %	-3 369 823	10 175 000
Rahoitustuotot ja - kulut	191 856	146 775	-57 500	-315 000	-372 500	-130 598	35 %	241 902	-372 500
Vuosikate	6 149 685	3 255 101	7 345 866	-98 090	7 247 776	6 748 367	93 %	-499 409	-7 103 779
Poistot ja arvonalentumiset	-4 359 226	-2 761 591	-4 065 800	0	-4 065 800	-2 800 561	69 %	1 265 239	-4 065 800
Satunnaiset erät	0	-443 956	0	0	0	0	0 %	0	0
Tilikauden tulos	1 790 459	49 554	3 280 066	-98 090	3 181 976	3 947 806	124 %	765 830	3 037 979
Poistoeron lisäys (+) tai vähennys (-)	53 713	35 809	57 900	0	57 900	34 499	60 %	-23 401	57 900
Varausten lisäys (+) tai vähennys (-)	0	0	0	0	0	0	0 %	0	0
Rahastojen lisäys (+) tai vähennys (-)	0	0	0	0	0	0	0 %	0	0
Tilikauden ylijäämä (alijäämä)	1 844 172	85 363	3 337 966	-98 090	3 239 876	3 982 305	123 %	742 429	3 095 879



Talouden toteuma kaupunki ja vesi 01-08/2023

- Kaupungin tulos +4,2 milj. euroa ja vesiliikelaitoksen -303 t euroa alijäämäinen.
- Toimintatuotot 7,2 milj. euroa, toteumaprosentti 70 %
 - Tämä johtuu sivistystoimen hankerahoituksesta, jonka kulut kohdistuvat vuoden loppuun ja osa vuodelle 2024.
- Toimintakulut -31,05 milj. euroa, toteumaprosentti 68 %
 - Tämä johtuu palvelujen ostojen ylityksistä, erityisesti elinympäristölautakunnan osalta ja konsernijohdon osalta.
 - Aineet, tarvikkeet ja tavarat ylityksiä on mm. varhaiskasvatuksella, vapaa-aikapalveluilla,
 - Muut toimintakulut ylityksistä erityisesti vesiliikelaitoksen osalta, leasinglainojen korkokulut.
- Toimintakate -23,8 milj. euroa, toteumaprosentti 67 %
- Verotuloja kertynyt 23,8 milj. euroa joka on noin 5 % enemmän kuin talousarviossa on arvioitu.



Loimaan kaupunki ja vesiliikelaitos ennuste 2023

- Vuoden 2023 tulosenuste 3 milj. euroa.
- Sivistystoimi
 - Tuotoissa +51 200 € (hankerahoitus)
 - Kuluissa + 155 182 € (perusopetuksen henkilöstökulut)
- Ennusteessa ei ole huomioitu kiinteistömyynnin mahdollista alaskirjausta. Tämä vaikuttaa tulokseen.



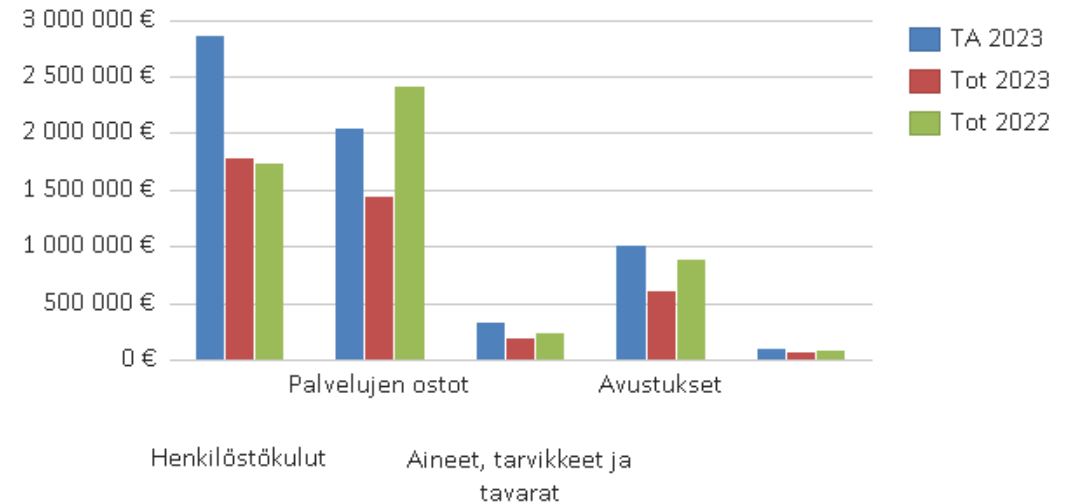
Tuotot ja kulut toimialoittain, ulkoiset 1.1.-31.8.2023

€ (Ulk.)	TP 2022	TOT 8/2022	TA 2023	M 2023	TA + M	TOT 8/2023	TOT % 8/2023	Poik.
Loimaan kaupunki ja vesilaitos								
Toimintatuotot	18 208 095	10 761 723	9 700 079	700 000	10 400 079	7 241 023	69,6 %	-3 159 056
Toimintakulut	-121 537 284	-82 012 668	-44 871 713	-1 133 090	-46 004 803	-31 054 808	67,5 %	14 949 995
Toimintakate	-103 329 188	-71 250 945	-35 171 634	-433 090	-35 604 724	-23 813 785	66,9 %	11 790 939
Loimaan peruskaupunki								
Toimintatuotot	15 253 756	8 834 332	6 483 279	700 000	7 183 279	5 341 660	74,4 %	-1 841 619
Toimintakulut	-119 045 661	-80 410 398	-42 317 213	-968 259	-43 285 472	-29 296 458	67,7 %	13 989 014
Toimintakate	-103 791 905	-71 576 065	-35 833 934	-268 259	-36 102 193	-23 954 798	66,4 %	12 147 395
Kaupunginvaltuusto								
Toimintatuotot	0	0	0	0	0	0	0,0 %	0
Toimintakulut	-62 319	-38 922	-54 700	0	-54 700	-22 382	40,9 %	32 318
Toimintakate	-62 319	-38 922	-54 700	0	-54 700	-22 382	40,9 %	32 318
Tarkastuslautakunta								
Toimintatuotot	0	0	0	0	0	0	0,0 %	0
Toimintakulut	-27 955	-19 877	-33 800	0	-33 800	-13 079	38,7 %	20 721
Toimintakate	-27 955	-19 877	-33 800	0	-33 800	-13 079	38,7 %	20 721
Keskusvaalilautakunta								
Toimintatuotot	35 081	35 081	20 400	0	20 400	0	0,0 %	-20 400
Toimintakulut	-30 640	-27 745	-20 400	0	-20 400	-30 787	150,9 %	-10 387
Toimintakate	4 441	7 336	0	0	0	-30 787	0,0 %	-30 787
Vaikuttajaelimet								
Toimintatuotot	0	0	0	0	0	0	0,0 %	0
Toimintakulut	0	0	-20 000	0	-20 000	-925	4,6 %	19 075
Toimintakate	0	0	-20 000	0	-20 000	-925	4,6 %	19 075
Kaupunginhallitus								
Toimintatuotot	802 376	141 989	659 079	0	659 079	203 643	30,9 %	-455 436
Toimintakulut	-8 179 750	-5 365 328	-6 271 893	-68 025	-6 339 918	-4 089 519	64,5 %	2 250 399
Toimintakate	-7 377 374	-5 223 339	-5 612 814	-68 025	-5 680 839	-3 885 876	68,4 %	1 794 963
Konsernijohto								
Toimintatuotot	308 553	214	176 220	0	176 220	20 366	11,6 %	-155 854
Toimintakulut	-5 258 526	-3 490 435	-3 335 785	-29 714	-3 365 499	-2 190 294	65,1 %	1 175 205
Toimintakate	-4 949 972	-3 490 221	-3 159 565	-29 714	-3 189 279	-2 169 929	68,0 %	1 019 350
Elinvoima								
Toimintatuotot	493 823	141 775	482 859	0	482 859	183 278	38,0 %	-299 581
Toimintakulut	-2 921 224	-1 874 893	-2 936 108	-38 311	-2 974 419	-1 899 225	63,9 %	1 075 194
Toimintakate	-2 427 401	-1 733 118	-2 453 249	-38 311	-2 491 560	-1 715 947	68,9 %	775 613
Poikkeusolot								
Toimintatuotot	205 149	15 818	0	0	0	238 069	0,0 %	238 069
Toimintakulut	-288 506	-144 717	0	0	0	-142 031	0,0 %	-142 031
Toimintakate	-83 357	-128 900	0	0	0	96 038	0,0 %	96 038
Sivistyslautakunta								
Toimintatuotot	2 679 705	2 305 515	2 394 800	0	2 394 800	2 370 127	99,0 %	-24 673
Toimintakulut	-25 182 964	-16 751 725	-25 104 520	-809 298	-25 913 818	-17 832 293	68,8 %	8 081 525
Toimintakate	-22 503 259	-14 446 209	-22 709 720	-809 298	-23 519 018	-15 462 166	65,7 %	8 056 852
Elinympäristölahtakunta								
Toimintatuotot	1 923 953	1 023 647	3 409 000	700 000	4 109 000	2 529 820	61,6 %	-1 579 180
Toimintakulut	-11 448 505	-7 373 436	-10 811 900	-90 936	-10 902 836	-7 156 420	65,6 %	3 746 416
Toimintakate	-9 524 552	-6 349 789	-7 402 900	609 064	-6 793 836	-4 626 600	68,1 %	2 167 236
Loimaan Vesi -liikelaitos								
Toimintatuotot	2 954 340	1 927 390	3 216 800	0	3 216 800	1 899 363	59,0 %	-1 317 437
Toimintakulut	-2 491 623	-1 602 270	-2 554 500	-164 831	-2 719 331	-1 758 350	64,7 %	960 981
Toimintakate	462 717	325 120	662 300	-164 831	497 469	141 013	28,3 %	-356 456

Kaupunginhallitus 01-08/2023, konsernijohto, elinvoima



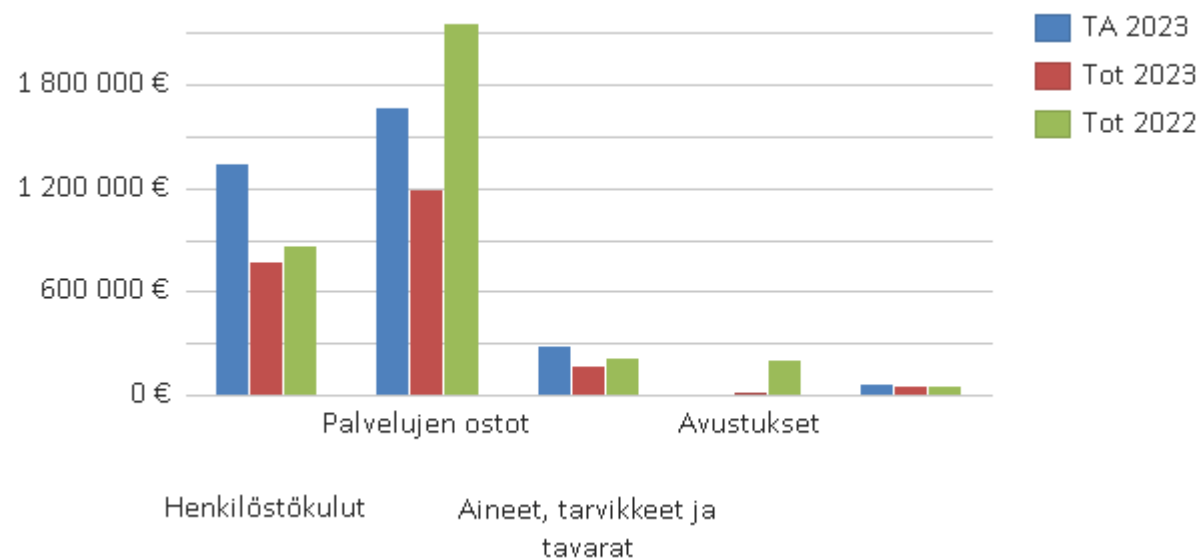
€ (Ulk.)	TP 2022	TOT 8/2022	TA 2023	M 2023	TA + M 2023	TOT 8/2023	TOT % 8/2023	Poik.
Toimintatuotot	802 376	141 989	659 079	0	659 079	203 643	31 %	-455 436
Myyntituotot	236 437	1 148	230 574	0	230 574	1 859	1 %	-228 715
Maksutuotot	3 236	0	0	0	0	7 252	0 %	7 252
Tuet ja avustukset	540 320	140 840	366 721	0	366 721	134 846	37 %	-231 875
Muut toimintatuotot	22 383	0	61 784	0	61 784	59 687	97 %	-2 097
Valmistus omaan käyttöön	0	0	0	0	0	0	0 %	0
Toimintakulut	-8 179 750	-5 365 328	-6 271 893	-68 025	-6 339 918	-4 089 519	65 %	2 250 399
Henkilöstökulut	-2 653 957	-1 738 242	-2 796 062	-68 025	-2 864 087	-1 786 808	62 %	1 077 279
Palvelujen ostot	-3 788 277	-2 419 241	-2 043 341	0	-2 043 341	-1 443 065	71 %	600 276
Aineet, tarvikkeet ja tavarat	-384 649	-240 116	-327 074	0	-327 074	-188 103	58 %	138 971
Avustukset	-1 211 798	-881 396	-1 003 422	0	-1 003 422	-603 544	60 %	399 878
Muut toimintakulut	-141 069	-86 333	-101 994	0	-101 994	-68 000	67 %	33 995
Toimintakate	-7 377 374	-5 223 339	-5 612 814	-68 025	-5 680 839	-3 885 876	68 %	1 794 963



Konsernijohto 01-08/2023



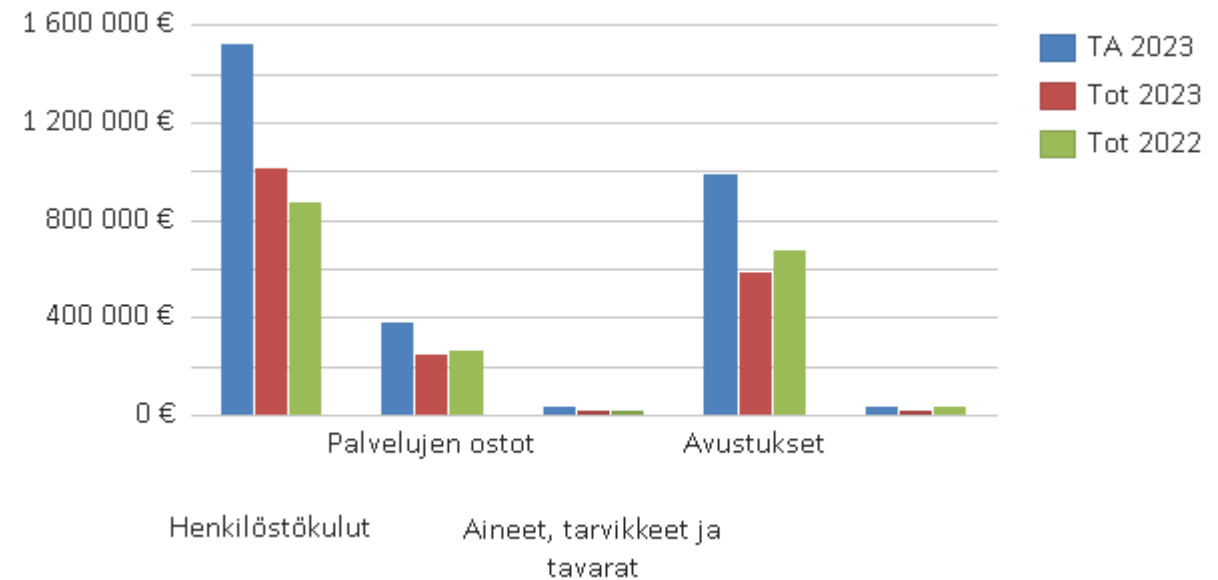
€ (Ulk.)	TP 2022	TOT 8/2022	TA 2023	M 2023	TA + M 2023	TOT 8/2023	TOT % 8/2023	Poik.
Toimintatuotot	308 553	214	176 220	0	176 220	20 366	12 %	-155 854
Myyntituotot	74 947	120	58 800	0	58 800	1 246	2 %	-57 554
Maksutuotot	0	0	0	0	0	3 246	0 %	3 246
Tuet ja avustukset	211 324	94	117 420	0	117 420	-33 422	-28 %	-150 842
Muut toimintatuotot	22 283	0	0	0	0	49 295	0 %	49 295
Valmistus omaan käyttöön	0	0	0	0	0	0	0 %	0
Toimintakulut	-5 258 526	-3 490 435	-3 335 785	-29 714	-3 365 499	-2 190 294	65 %	1 175 205
Henkilöstökulut	-1 317 639	-864 104	-1 309 159	-29 714	-1 338 873	-770 518	58 %	568 355
Palvelujen ostot	-3 315 584	-2 153 732	-1 661 026	0	-1 661 026	-1 191 273	72 %	469 753
Aineet, tarvikkeet ja tavarat	-324 522	-216 526	-286 790	0	-286 790	-166 092	58 %	120 698
Avustukset	-216 634	-206 709	-10 000	0	-10 000	-13 824	138 %	-3 824
Muut toimintakulut	-84 148	-49 364	-68 810	0	-68 810	-48 587	71 %	20 223
Toimintakate	-4 949 972	-3 490 221	-3 159 565	-29 714	-3 189 279	-2 169 929	68 %	1 019 350





Elinvoima 01-08/2023

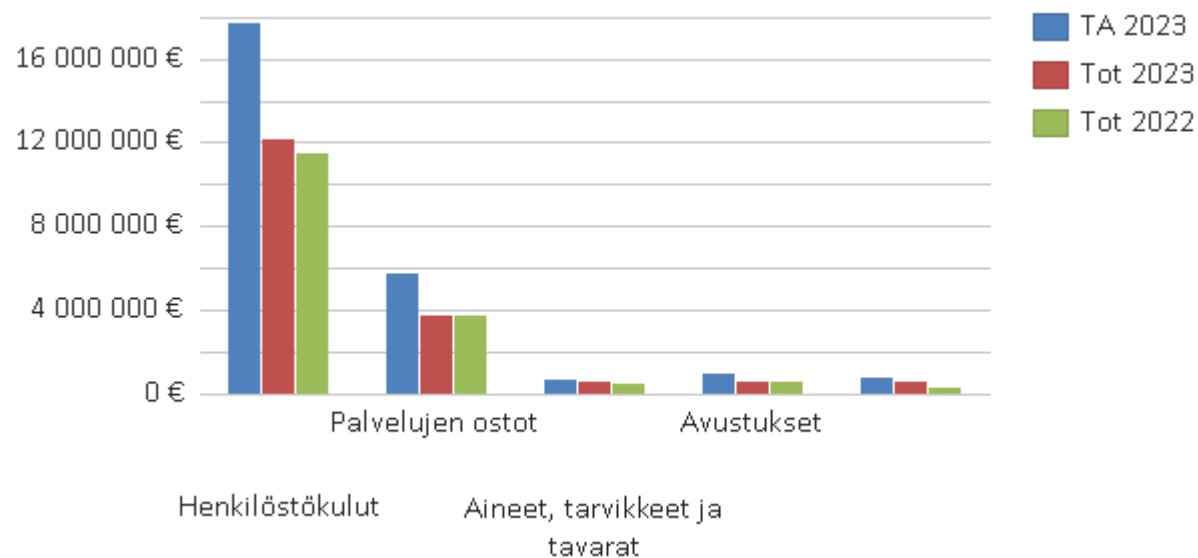
€ (Ulk.)	TP 2022	TOT 8/2022	TA 2023	M 2023	TA + M 2023	TOT 8/2023	TOT % 8/2023	Poik.
Toimintatuotot	493 823	141 775	482 859	0	482 859	183 278	38 %	-299 581
Myyntituotot	161 490	1 028	171 774	0	171 774	612	0 %	-171 162
Maksutuotot	3 236	0	0	0	0	4 006	0 %	4 006
Tuet ja avustukset	328 996	140 747	249 301	0	249 301	168 268	67 %	-81 033
Muut toimintatuotot	100	0	61 784	0	61 784	10 392	17 %	-51 392
Valmistus omaan käyttöön	0	0	0	0	0	0	0 %	0
Toimintakulut	-2 921 224	-1 874 893	-2 936 108	-38 311	-2 974 419	-1 899 225	64 %	1 075 194
Henkilöstökulut	-1 336 318	-874 138	-1 486 903	-38 311	-1 525 214	-1 016 290	67 %	508 924
Palvelujen ostot	-472 694	-265 508	-382 315	0	-382 315	-251 792	66 %	130 523
Aineet, tarvikkeet ja tavarat	-60 127	-23 591	-40 284	0	-40 284	-22 010	55 %	18 274
Avustukset	-995 164	-674 687	-993 422	0	-993 422	-589 720	59 %	403 702
Muut toimintakulut	-56 921	-36 969	-33 184	0	-33 184	-19 413	59 %	13 771
Toimintakate	-2 427 401	-1 733 118	-2 453 249	-38 311	-2 491 560	-1 715 947	69 %	775 613



Sivistyslautakunta 01-08/2023



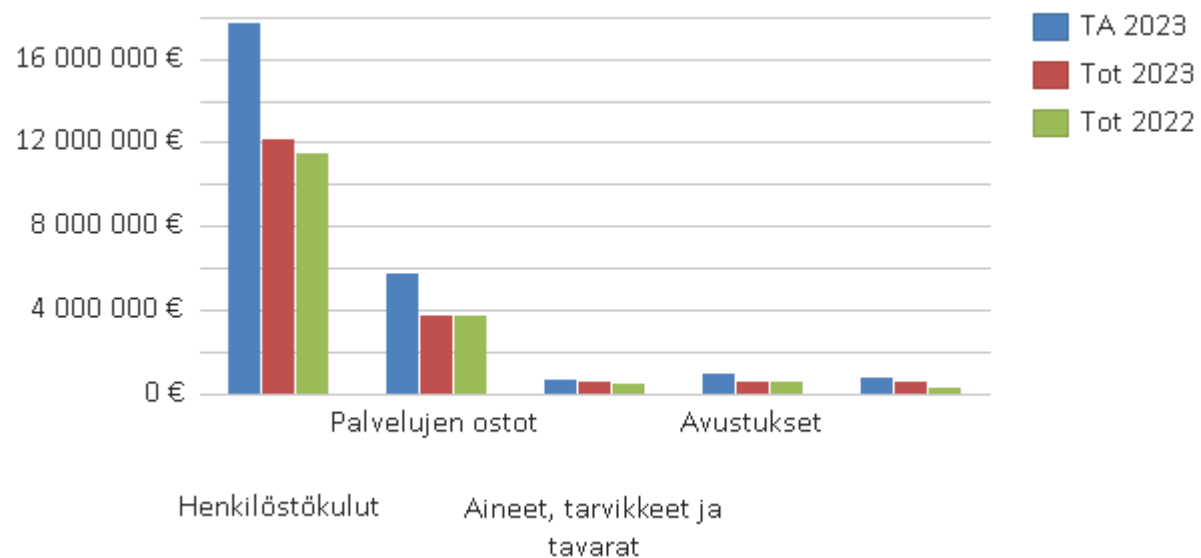
€ (Ulk.)	TP 2022	TOT 8/2022	TA 2023	M 2023	TA + M 2023	TOT 8/2023	TOT % 8/2023	Poik.
Toimintatuotot	2 679 705	2 305 515	2 394 800	0	2 394 800	2 370 127	99 %	-24 673
Myyntituotot	1 187 133	671 990	949 400	120 000	1 069 400	698 391	65 %	-371 009
Maksutuotot	836 654	480 071	785 100	-190 000	595 100	407 250	68 %	-187 850
Tuet ja avustukset	595 157	1 122 027	602 700	70 000	672 700	1 229 930	183 %	557 230
Muut toimintatuotot	60 761	31 427	57 600	0	57 600	34 556	60 %	-23 044
Valmistus omaan käyttöön	0	0	0	0	0	0	0 %	0
Toimintakulut	-25 182 964	-16 751 725	-25 104 520	-809 298	-25 913 818	-17 832 293	69 %	8 081 525
Henkilöstökulut	-17 205 920	-11 485 587	-17 144 500	-579 298	-17 723 798	-12 171 784	69 %	5 552 014
Palvelujen ostot	-5 932 293	-3 791 137	-5 549 450	-200 000	-5 749 450	-3 767 025	66 %	1 982 425
Aineet, tarvikkeet ja tavarat	-726 941	-511 432	-716 550	0	-716 550	-577 132	81 %	139 418
Avustukset	-863 663	-636 941	-959 900	0	-959 900	-654 653	68 %	305 247
Muut toimintakulut	-454 148	-326 627	-734 120	-30 000	-764 120	-661 699	87 %	102 421
Toimintakate	-22 503 259	-14 446 209	-22 709 720	-809 298	-23 519 018	-15 462 166	66 %	8 056 852



Sivistyslautakunta 01-08/2023



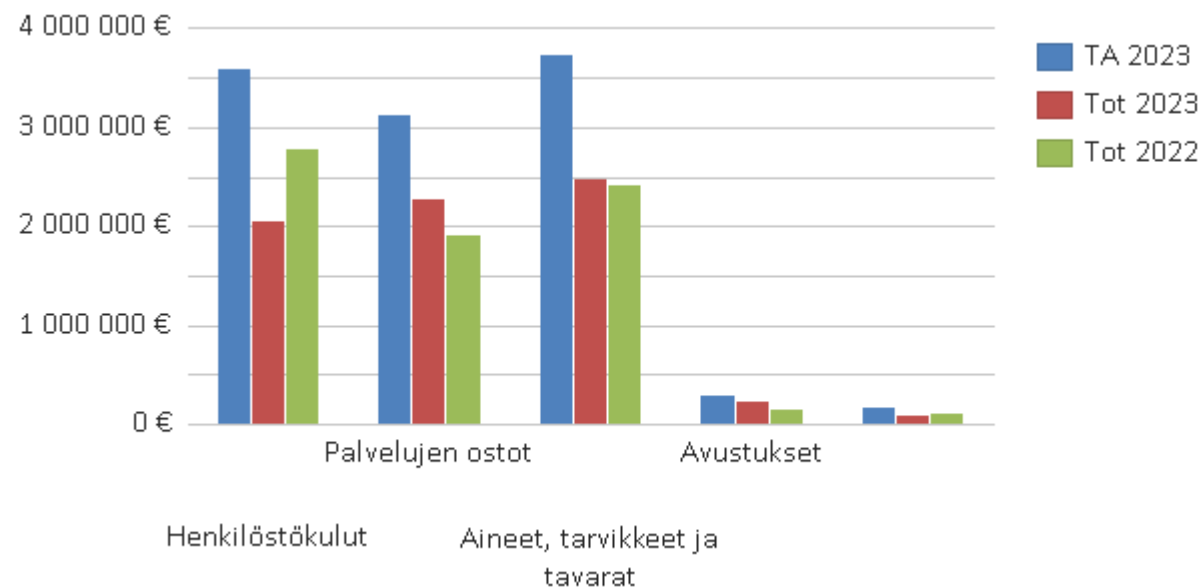
€ (Ulk.)	TP 2022	TOT 8/2022	TA 2023	M 2023	TA + M 2023	TOT 8/2023	TOT % 8/2023	Poik.
Toimintatuotot	2 679 705	2 305 515	2 394 800	0	2 394 800	2 370 127	99 %	-24 673
Myyntituotot	1 187 133	671 990	949 400	120 000	1 069 400	698 391	65 %	-371 009
Maksutuotot	836 654	480 071	785 100	-190 000	595 100	407 250	68 %	-187 850
Tuet ja avustukset	595 157	1 122 027	602 700	70 000	672 700	1 229 930	183 %	557 230
Muut toimintatuotot	60 761	31 427	57 600	0	57 600	34 556	60 %	-23 044
Valmistus omaan käyttöön	0	0	0	0	0	0	0 %	0
Toimintakulut	-25 182 964	-16 751 725	-25 104 520	-809 298	-25 913 818	-17 832 293	69 %	8 081 525
Henkilöstökulut	-17 205 920	-11 485 587	-17 144 500	-579 298	-17 723 798	-12 171 784	69 %	5 552 014
Palvelujen ostot	-5 932 293	-3 791 137	-5 549 450	-200 000	-5 749 450	-3 767 025	66 %	1 982 425
Aineet, tarvikkeet ja tavarat	-726 941	-511 432	-716 550	0	-716 550	-577 132	81 %	139 418
Avustukset	-863 663	-636 941	-959 900	0	-959 900	-654 653	68 %	305 247
Muut toimintakulut	-454 148	-326 627	-734 120	-30 000	-764 120	-661 699	87 %	102 421
Toimintakate	-22 503 259	-14 446 209	-22 709 720	-809 298	-23 519 018	-15 462 166	66 %	8 056 852



Elinympäristölautakunta 01-08/2023



€ (Ulk.)	TP 2022	TOT 8/2022	TA 2023	M 2023	TA + M 2023	TOT 8/2023	TOT % 8/2023	Poik.
Toimintatuotot	1 923 953	1 023 647	3 409 000	700 000	4 109 000	2 529 820	62 %	-1 579 180
Myyntituotot	350 199	183 753	305 300	0	305 300	134 281	44 %	-171 019
Maksutuotot	374 087	136 166	461 200	0	461 200	159 617	35 %	-301 583
Tuet ja avustukset	4 749	150	6 400	0	6 400	1 709	27 %	-4 691
Muut toimintatuotot	1 194 918	703 578	2 636 100	700 000	3 336 100	2 234 213	67 %	-1 101 887
Valmistus omaan käyttöön	0	0	0	0	0	0	0 %	0
Toimintakulut	11 448 505	-7 373 436	10 811 900	-90 936	10 902 836	-7 156 420	66 %	3 746 416
Henkilöstökulut	-4 223 798	-2 775 177	-3 499 600	-90 936	-3 590 536	-2 061 285	57 %	1 529 251
Palvelujen ostot	-2 871 096	-1 908 737	-3 127 100	0	-3 127 100	-2 281 563	73 %	845 537
Aineet, tarvikkeet ja tavarat	-3 990 784	-2 419 491	-3 736 600	0	-3 736 600	-2 489 776	67 %	1 246 824
Avustukset	-161 610	-150 859	-284 800	0	-284 800	-238 009	84 %	46 791
Muut toimintakulut	-201 217	-119 173	-163 800	0	-163 800	-85 787	52 %	78 013
Toimintakate	-9 524 552	-6 349 789	-7 402 900	609 064	-6 793 836	-4 626 600	68 %	2 167 236



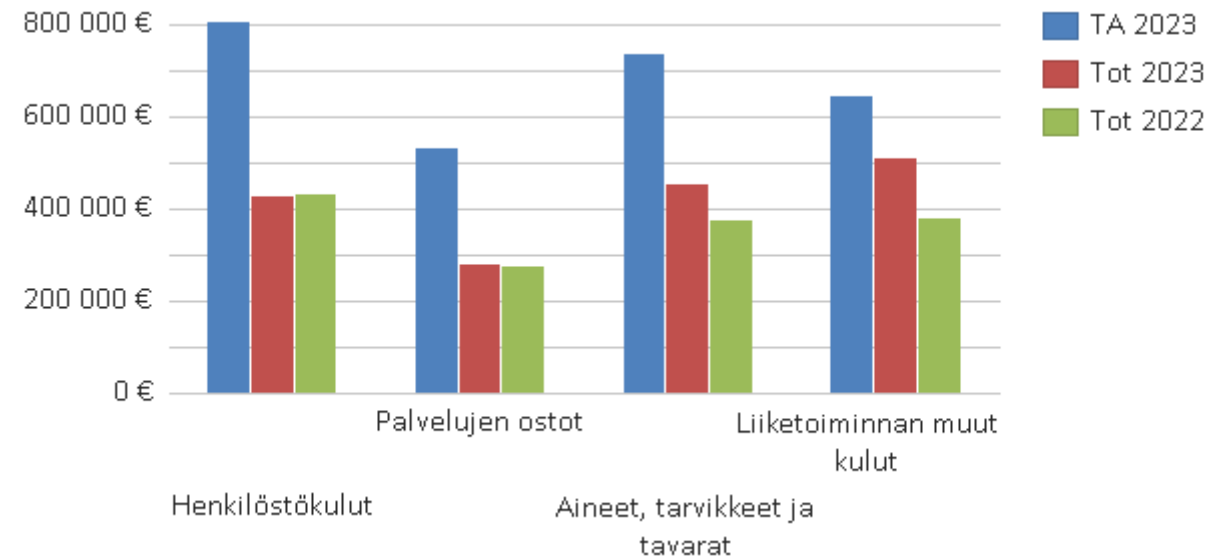
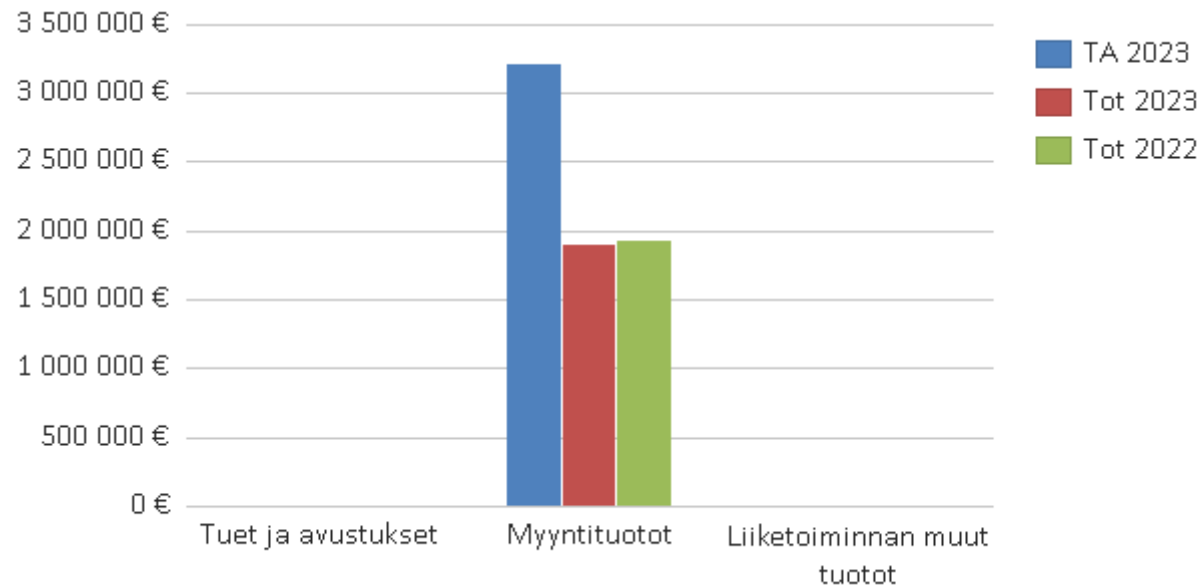
Loimaan Vesi-liikelaitos 01-08/2023



€ (Ulk.)	TP 2022	TOT 8/2022	TA 2023	M 2023	TA + M 2023	TOT 8/2023	TOT % 8/2023	Poik.
Liikevaihto	2 954 340	1 927 390	3 216 800	0	3 216 800	1 899 363	59 %	-1 317 437
Myyntituotot	2 954 340	1 927 390	3 216 800	0	3 216 800	1 899 363	59 %	-1 317 437
Valmiiden ja kesk.er.tuott varastomuut.	0	0	0	0	0	0	0 %	0
Valmistus omaan käyttöön	0	0	0	0	0	0	0 %	0
Liiketoiminnan muut tuotot	0	0	0	0	0	0	0 %	0
Muut toimintatuotot	0	0	0	0	0	0	0 %	0
Tuet ja avustukset	0	0	0	0	0	0	0 %	0
Materiaalit ja palvelut	-1 271 693	-735 416	-1 266 100	0	-1 266 100	-762 796	60 %	503 304
Aineet, tarvikkeet ja tavarat	-679 381	-419 206	-735 300	0	-735 300	-463 967	63 %	271 333
Palvelujen ostot	-592 312	-316 210	-530 800	0	-530 800	-298 829	56 %	231 971
Henkilöstökulut	-689 496	-484 570	-791 500	-14 831	-806 331	-484 844	60 %	321 487
Palkat ja palkkiot	-553 715	-382 596	-632 700	-12 332	-645 032	-389 879	60 %	255 153
Henkilösivukulut	-135 781	-101 975	-158 800	-2 499	-161 299	-94 965	59 %	66 334
Eläkekulut	-115 166	-87 782	-135 700	-2 499	-138 199	-82 424	60 %	55 775
Muut henkilösivukulut	-20 615	-14 193	-23 100	0	-23 100	-12 541	54 %	10 559
Poistot ja arvonalentumiset	-611 754	-406 330	-669 600	0	-669 600	-462 703	69 %	206 897
Liiketoiminnan muut kulut	-530 433	-382 283	-496 900	-150 000	-646 900	-510 710	79 %	136 190
Liikelyli-/Alijäämä	-149 037	-81 210	-7 300	-164 831	-172 131	-321 690	187 %	-149 559
Satunnaiset tuotot ja kulut	0	0	0	0	0	0	0 %	0
yli-/Alijäämä ennen varauksia	-149 037	-81 210	-7 300	-164 831	-172 131	-321 690	187 %	-149 559
Rahoitustuotot ja -kulut	2 471	1 282	2 700	0	2 700	5 571	206 %	2 871
Korkotuotot	0	0	0	0	0	3 774	0 %	3 774
Rahoitusavustus kunnalta	0	0	0	0	0	0	0 %	0
Muut rahoitustuotot	2 529	1 520	3 400	0	3 400	1 836	54 %	-1 564
Kunnalle maksetut korkokulut	0	0	0	0	0	0	0 %	0
Muille maksetut korkokulut	0	0	0	0	0	0	0 %	0
Korvaus peruspääomasta	0	0	0	0	0	0	0 %	0
Muut rahoituskulut	-58	-239	-700	0	-700	-40	6 %	660
Yli-/Alijäämä enenn sat.eriä	-146 566	-79 929	-4 600	-164 831	-169 431	-316 120	187 %	-146 689
Poistoeron lisäys (+) tai vähennys (-)	21 069	14 046	19 500	0	19 500	12 978	67 %	-6 522
Vapaaehtoisten var. lisäys/vähennys	0	0	0	0	0	0	0 %	0
Tilikauden ylijäämä (alijäämä)	-125 497	-65 883	14 900	-164 831	-149 931	-303 141	202 %	-153 210



Loimaan Vesi-liikelaitos 01-08/2023





Ajankohtaisia talousasioita

Kuntaliitto tiedottaa 20.9.2023:

- Harkinnanvaraisen valtionosuuden korotuksen haku ei ole ennakkotiedoista huolimatta vieläkään käynnistynyt. Tiedotamme kuntia heti, kun haku käynnistyy.
- Useita kuntien talouteen vähintään välillisiä vaikutuksia sisältäviä (sosiaali- ja työttömyysturvan) uudistuksia viedään kovalla vauhdilla eteenpäin hallituksen toiveiden mukaisesti. Seuraa lausuntopalvelua, <https://www.lausuntopalvelu.fi/FI/Proposal/List>
- Kuntien rahoitusjärjestelmän uudistuksen valmisteluryhmän ensimmäinen kokous on 2.10. Sen jälkeen saamme kättä pidempää hankkeen työsuunnitelmasta, aikataulusta ym. ja tiedotamme kuntia.